

SCPI D'ENTREPRISE À CAPITAL VARIABLE

Depuis sa création en 1990, Pierre Privilège se caractérise par des revenus réguliers. Son patrimoine diversifié est composé de bureaux et commerces. Pierre Privilège offre par ailleurs une répartition géographique équitable entre Paris, la région parisienne, la province et l'Europe.

ACTUALITÉS DE LA SCPI

@ Marché des parts

Le volume des capitaux collectés rebondit ce trimestre et s'élève à **12,1 millions d'euros** et permettent d'assurer la contrepartie au retrait de 2 801 parts et d'assurer la fluidité du marché des parts. Ces nouvelles ressources disponibles ont contribué au financement de 3 investissements décrits ci-contre.

Au 31 décembre 2016, la capitalisation est portée à **183 millions d'euros**.

Nouvelles souscriptions	11 732
Souscriptions compensant les retraits	2 801
Parts en attente de retrait au 31/12/2016	-

Délais de jouissance des parts

Souscription : les parts souscrites portent jouissance le premier jour du quatrième mois qui suit le mois de souscription.

Retrait : les parts souscrites cessent de porter jouissance le 1^{er} jour du mois suivant celui au cours duquel le retrait a eu lieu.

CHIFFRES CLÉS

(au 31/12/2016)

Nombre d'associés	2 281
Nombre de parts	220 284
Capital social effectif	110 142 000 €
Variation depuis le 01/01/2016	10 193 500 €
Capitalisation	182 835 720 €
Prix de souscription*	830,00 €
Valeur de retrait	755,30 €
Valeur de réalisation	ND**
Valeur ISF 2017 préconisée	755,30 €

* Dont commission de souscription égale à 10,80 % TTC, soit 89,64 € TTC.

** Disponible dans le prochain BT suite à l'arrêté comptable du 31/12.

L'IMMEUBLE DU TRIMESTRE

Acquisition d'un immeuble au 91, boulevard Saint-Michel à Paris 5^e

- 7 276 m² de bureaux construits dans les années 30
- Loué en totalité à Orange jusque septembre 2021
- Prix de revient d'acquisition de 65,4 M€
- Quote-part SCPI de 5%



@ Commentaire de gestion

Afin de maintenir son niveau de surinvestissement et son développement en Europe, la SCPI a poursuivi en 2016 sa politique d'investissement. Au rythme de sa collecte Pierre Privilège a acquis 5 nouveaux actifs pour un montant total de 32,6 millions d'euros.

Sur ce dernier trimestre elle a participé à l'acquisition en direct, d'un actif entièrement loué à Orange, boulevard Saint-Michel à Paris, pour un loyer 2017 de 149 K€. Elle a également réalisé des prises de participations au sein des SCI LF Offenbach et LF Paris Nanterre à hauteur de 13,2 millions d'euros. (voir descriptifs ci-après).

Le principal évènement locatif du trimestre est la mise en liquidation du locataire d'un actif à Asnières partiellement compensé par la relocation à un nouvel occupant. La bonne gestion locative du patrimoine de Pierre Privilège permet d'afficher au 31 décembre 2016 un taux d'occupation physique de 95,1% et un taux financier de 94,9% pour le 4^e trimestre : d'excellents niveaux parmi les meilleurs du marché.

@ Informations conseil de surveillance

Outre la qualité des investissements sélectionnés décrits ci-contre les membres de votre conseil de surveillance réunis le 14 décembre dernier ont souligné le niveau du taux d'occupation du patrimoine particulièrement favorable et gage des résultats futurs. Toutefois, la prise en compte des données de marché et plus particulièrement la pression sur les taux de rendement obtenu pour les nouvelles acquisitions ainsi que les conditions de renouvellement des baux commerciaux avec ajustement des valeurs locatives pratiquées conduisent à une légère diminution de la distribution prévisionnelle 2017 dont l'acompte trimestriel a d'ores et déjà été fixé à 9,54 euros par part (contre 10,02 euros auparavant). Des échanges ont porté sur l'intensification de la collecte de nouveaux capitaux et sur l'accroissement du financement possible par l'emprunt afin de bénéficier des taux pratiqués encore favorables à « l'effet de levier ».

Les mandats de tous les membres de votre conseil arrivent à leur terme. Ainsi, lors de la prochaine assemblée générale, 7 à 12 associés sont à désigner pour une durée de 3 ans. Les associés souhaitant faire acte de candidature peuvent adresser leur lettre mentionnant leur adresse + téléphone et courriel, accompagnée de leur curriculum vitae **avant la date du 1^{er} mars 2017 à la société de gestion par courrier : La Française REM – À l'attention du service juridique produits immobiliers – 128, boulevard Raspail – 75006 Paris.**

REVENUS DISTRIBUÉS

Exercice 2016	39,60 €
- dont distribution des réserves	ND*
Taux de distribution sur valeur de marché 2016	4,77 %
1 ^{er} trimestre (versé le 30/04/2016)	10,02 €
2 ^e trimestre (versé le 31/07/2016)	10,02 €
3 ^e trimestre (versé le 31/10/2016)	10,02 €
4 ^e trimestre (versé le 31/01/2017)	9,54 €
- dont produits financiers	0,06 €
- après prélèvements sociaux	9,53 €
- après prélèvements fiscaux et sociaux	9,52 €

* Disponible dans le prochain bulletin trimestriel suite à l'arrêté comptable du 31/12.

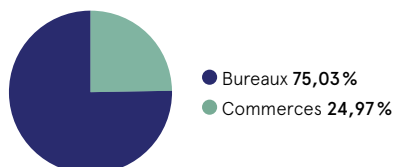
Variation du prix de part 2016	TRI 5 ans	TRI 7 ans	TRI 10 ans
0%	3,49%	4,11%	5,62%

La mesure de cette performance, nette de tous frais, confirme la nature immobilière de cet investissement dont les résultats s'apprécient sur le long terme.

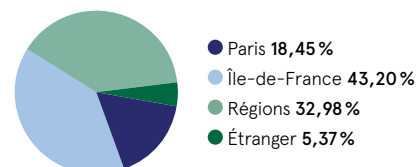
Les performances passées ne sont pas un indicateur fiable des performances futures.

RÉPARTITION DU PATRIMOINE (en valeur vénale)

● Répartition sectorielle estimée



● Répartition géographique estimée



ACTIVITÉ LOCATIVE DE LA SCPI CE TRIMESTRE

Principaux mouvements du trimestre

Relocations, renégociations et renouvellements

Type	Adresse	Nature	Surface (m ²) de l'immeuble	Surface relouée	QP SCPI (%)
BUR	250, avenue des Grésillons 92600 ASNIERES-SUR-SEINE	Location	3 703	1 776	50 %
BUR	400, promenade des Anglais 06000 NICE	Renégo	10 577	1 285	20 %
BUR	Tour Aviso - 49-51, quai de Dion Bouton - 92800 PUTEAUX	Renégo	10 851	500	8 %

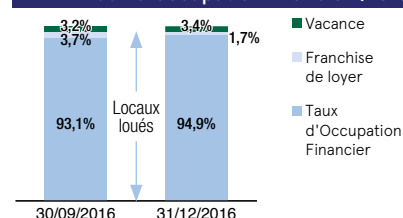
Libérations

Type	Adresse	Surface (m ²) de l'immeuble	Surface libérée	QP SCPI (%)
BUR	250, av. des Grésillons - 92600 ASNIÈRES/SEINE	3 703	3 703	50 %
BUR	Parc Millénaire - Bât 11 à 15 - 1025, rue Henri Becquerel - 34000 MONTPELLIER	4 605	113	100 %

Principales surfaces vacantes

Type	Adresse	Surface (m ²) de l'immeuble	Surface vacante	QP SCPI (%)
BUR	250, av. des Grésillons - 92600 ASNIÈRES/SEINE	3 703	1 927	50 %
COM	Marques Avenue - ZAC du Port Sec - Avenue de la Maillé - 10800 SAINT-JULIEN-LES-VILLAS	2 504	1 385	55 %
BUR	Le Vectorial 61, avenue Jules Quentin - 92000 NANTERRE	26 819	5 842	5 %

Taux d'occupation financier (TOF)



Taux d'occupation physique (TOP)

	30/09/2016	31/12/2016
Taux d'occupation Physique	96,5 %	95,1 %

Situation locative au 31/12/2016

Nombre d'immeubles	42
Surface en exploitation	65 586 m ²
Loyers encaissés au cours du trimestre	1 869 335 €
Évolution de la superficie vacante	- 1 023 m ²
Solde de l'activité locative	- 1 075 m ²
Surfaces vendues vacantes	52 m ²
Surfaces acquises vacantes	0 m ²
Solde vacant en fin de période	3 221 m ²

ÉVOLUTION DU PATRIMOINE CE TRIMESTRE

Investissements en direct

Les investissements déjà réalisés sont donnés à titre d'exemple qui ne constitue pas un engagement quant aux futures acquisitions de la SCPI.

Type	Adresse	Surface (m ²) de l'immeuble	Prix d'acquisition AEM HT	Rent. prévisionnelle	QP SCPI
BUR	91, Boulevard Saint-Michel - 75005 PARIS Situé au cœur du quartier latin, l'immeuble fait face au Jardin du Luxembourg. Construit en 1930, le bâtiment développe une surface utile de 7 276 m ² de bureaux sur 5 niveaux en superstructure et 2 en infrastructure. Loué entièrement à France Telecom, le revenu annuel atteint près de 3M€ HT HC. Acquis pour 65,4M€ AEM, il offre une rentabilité de 4,55%.	7 276	65 362 376 €	4,55 %	5,00 %

Investissement en France via la SCI LF Paris Nanterre

Ce trimestre votre SCPI a participé à l'augmentation de capital de la SCI LF Paris Nanterre qui a permis de financer une acquisition :

Type	Adresse	Surface (m ²) de l'immeuble	Apport en capital de la SCPI	Rent. prévisionnelle
COM	Portefeuille Casino - PARIS & NANTERRE Situés dans trois quartiers résidentiels établis à Paris et dans le nouvel éco-quartier face à la gare Nanterre Université, ce portefeuille de 4 supermarchés est exploité sous les enseignes «Franprix» et «Supermarché Casino». Il développe une surface de vente de 7 792 m ² . Loué au groupe Casino, le revenu annuel atteint 1,83 M€ HT HC. Acquis pour 45,8M€ AEM, il offre une rentabilité de 4,00%.	7 792	9 150 000 €	4,00 %

À l'issue de cette augmentation de capital Pierre Privilège détient 20 % du capital de la SCI LF Paris Nanterre.

Investissement en Allemagne via la SCI LF Offenbach

Ce trimestre votre SCPI a participé à l'augmentation de capital de la SCI LF OFFENBACH qui a permis de financer une acquisition :

Type	Adresse	Surface (m ²) de l'immeuble	Apport en capital de la SCPI	Rent. prévisionnelle
BUR	Porticon - Presselstr. 17 - STUTTGART Situé au Nord de la ville, à quatre stations de métro du centre, le quartier d'affaire de «Löwentorzentrum» abrite des entreprises de dimension internationale telles que IBM, HP ou encore Bosch. Construit en 2003, l'immeuble développe une surface utile de 11 183 m ² de bureaux en R+7. Entièrement loué à Deutsche Bahn AG, le revenu annuel est de 1,4M€ HT HC. Acquis pour 27,3 M€ AEM, il offre une rentabilité de 5,03%.	11 183	4 011 007 €	5,03 %

À l'issue de cette augmentation de capital Pierre Privilège détient 4,35 % du capital de la SCI LF Offenbach.

Arbitrages

Type	Adresse	Surface (m ²) de l'immeuble	% de vacance de l'actif	Prix de cession hors droits	QP SCPI
BUR	Cap Azur - 67, rue Chevalier Paul - 13002 MARSEILLE	6 282	6 %	24 680 00 €	14 %



CARACTÉRISTIQUES JURIDIQUES

SCPI à Capital Variable

Date de création : 26/03/1990

N° de siren : 354 049 561 RCS Paris

Durée : 50 ans

Capital maximum statutaire à compter du 08/07/2016 : 230 000 000 €


Visa AMF : SCPI n° 16-21 du 23/08/2016

Société de gestion : La Française Real Estate Managers

Agrément AMF n° GP-07000038 du 26/06/2007 et AIFM en date du 24/06/2014

Dépositaire : CACEIS Bank France

INFORMATIONS GÉNÉRALES



FISCALITÉ

Les informations qui suivent sont communiquées en fonction des dispositions fiscales françaises actuellement applicables, sous réserve de toutes modifications ultérieures. L'attention des investisseurs est attirée sur le fait que la taxation des plus-values et revenus éventuels peut être dépendante de la situation fiscale personnelle des investisseurs.

📍 Déclaration de revenus

Chaque année votre société de gestion vous adresse l'ensemble des éléments nécessaires à la déclaration de vos revenus afférant à votre SCPI au titre de l'année précédente.

📍 Fiscalité sur les produits financiers pour les personnes physiques résidants en France

Le versement intervient trimestriellement, semestriellement, ou annuellement selon la nature de la SCPI. Son montant inclut, outre les revenus fonciers, une faible quote-part de produits financiers provenant du placement bancaire de la trésorerie disponible de votre SCPI. Ces produits financiers sont soumis aux prélèvements sociaux de 15,5 % directement retenus «à la source». Par ailleurs étant soumis à l'impôt sur le revenu (IRPP), une retenue de 24 % est effectuée à titre d'acompte sur le paiement de l'impôt dû sur les revenus financiers l'année en cours et payable l'année suivante. Toutefois, les contribuables dont le revenu imposable est inférieur à 25 000 euros pour un célibataire et 50 000 euros pour un couple, peuvent être exonérés de ce paiement anticipé en avisant la société de gestion avant le 30 novembre de l'année précédant celle du paiement des revenus (avant le 30 novembre 2016 pour l'année fiscale 2017).

VOS PARTS DE SCPI

Avant toute souscription, le souscripteur doit prendre connaissance des statuts, du dernier rapport annuel, de la note d'information, de son actualisation le cas échéant, et notamment des frais et des risques, disponibles sur le site www.lafrancaise-group.com ou sur simple demande à : La Française AM Finance Services – Service relations clientèle – 01 53 62 40 60 – produitsnominatifs@lafrancaise-group.com

📍 Traitement des souscriptions

L'enregistrement des "bulletins de souscription" est soumis au renseignement exhaustif du dossier de souscription comprenant : le bulletin de souscription signé et dûment rempli, un relevé d'identité bancaire, une copie de la CNI ou du passeport en cours de validité, un justificatif de domicile daté de moins de trois mois et le règlement du montant de la souscription par virement ou chèque libellé à l'ordre de la SCPI. Des éléments complémentaires pourront être requis en fonction de critères liés à l'intermédiaire, au montant de la souscription et au lieu de résidence du souscripteur.

📍 Délai de jouissance

L'acquéreur de nouvelles parts bénéficie des revenus afférents à celles-ci à compter d'une date postérieure à celle de son acquisition. Le délai correspondant peut varier selon les SCPI (Cf rubrique « Collecte et marché des parts » de votre SCPI).

Acompte sur dividende : les distributions de dividendes s'effectuent au prorata des droits et de la date d'entrée en jouissance des parts.

Distributions de réserves (plus-values...) : les distributions de plus-values s'effectuent aux associés détenant des parts au jour de la distribution.

📍 Modalités de retraits et cessions

Dans le cas d'une SCPI à capital fixe	Le prix de vente et/ou d'achat, est établi au terme de chaque période de confrontation des ordres de vente et d'achat, recueillis sur le carnet d'ordres par la société de gestion. Toutes ces informations figurent sur le site www.lafrancaise-group.com .
Dans le cas d'une SCPI à capital variable (régime de la plupart des SCPI gérées par le groupe La Française)	Les prix pratiqués demeurent le prix de souscription payé par l'acquéreur et publié par la société de gestion. La valeur de retrait correspondante (égale au prix de souscription net de la commission de souscription HT) est en principe perçue par l'associé qui se retire en contrepartie d'une souscription nouvelle. Le mécanisme est communément appelé "retrait/souscription" : Les demandes de retrait sont portées à la connaissance de la société de gestion par lettre recommandée avec demande d'avis de réception. Elles sont, dès réception, inscrites sur le registre des demandes de retrait et sont satisfaites par ordre chronologique d'inscription. • La validité de la demande induit de définir clairement : l'identité du ou des vendeurs, le nom de la SCPI concernée, le nombre de parts à céder et la valeur de retrait correspondante par part. La demande sera enregistrée à la date de réception et d'horodatage de la demande initiale (précisant les points énoncés ci-avant). La confirmation du retrait intervient à date de réception du dernier document permettant de valider la demande de retrait. • En cas de nantissement des parts à céder la réception en nos services de la main-levée de l'organisme bancaire (totale ou conditionnée) libérant le nantissement est requise.
Cession directe entre associés	Tout associé a la possibilité de céder directement ses parts à un tiers. Cette cession, sans l'intervention de la société de gestion, s'effectue sur la base d'un prix librement débattu entre les parties. Dans ce cas, il convient de prévoir le montant des droits d'enregistrement (5 %) et le forfait statutaire dû à la société de gestion pour frais de dossier (par bénéficiaire ou cessionnaire).

Certaines de ces opérations sont soumises à l'agrément de la société de gestion dans les conditions prévues aux statuts de la SCPI.

📍 Fiscalité des plus-values immobilières pour les personnes physiques résidants en France

Le paiement de l'impôt éventuellement dû lors de la cession d'un immeuble détenu par une SCPI est assuré dès la signature des actes, et ce pour le compte de chacun des associés soumis à l'impôt sur le revenu à proportion de son nombre de parts. Aussi, convient-il de communiquer à la société de gestion toute modification du régime fiscal auquel est assujéti le titulaire de parts (particulier résident, non résident, personne morale IS, BIC etc.). Les plus-values réalisées sont soumises à l'impôt sur le revenu au taux de 19 % auquel s'ajoutent les prélèvements sociaux au taux de 15,5 %. Pour les immeubles cédés par la SCPI et pour les parts cédées par les associés, les taux d'abattement sur les plus-values, ci-dessous, sont applicables depuis le 1^{er} septembre 2013.

Taux d'abattement		
Durée de détention	Impôt sur le revenu	Prélèvements sociaux
Jusqu'à 5 ans	0%	0%
De la 6 ^e à la 21 ^{ème} année	6%	1,65%
22 ^e année	4%	1,60%
De la 23 ^e à la 30 ^e année	-	9%


📍 Modalités de versement

Les acomptes trimestriels sont généralement versés le dernier jour ouvré du mois suivant la fin du trimestre civil pour les SCPI d'entreprise.

Trimestres/Semestres	Date de versement
1 ^{er} trimestre (Janv-Fév-Mars)	Fin avril
2 ^e trimestre (Avr-Mai-Juin)	Fin juillet
3 ^e trimestre (Juil-Août-Sept)	Fin octobre
4 ^e trimestre (Oct-Nov-Déc)	Fin janvier

Les acomptes semestriels sont généralement versés le dernier jour ouvré du mois suivant la fin du semestre civil pour les SCPI d'habitation.

1 ^{er} semestre (Janvier à Juin)	Fin juillet
2 ^e semestre (Juillet à Décembre)	Fin janvier



RISQUES SCPI

Les parts de SCPI sont des supports de placement à long terme et doivent être acquises dans une optique de diversification de votre patrimoine.

Risque de perte en capital : la SCPI comporte un risque de perte en capital et le montant du capital investi n'est pas garanti.

Risque de marché immobilier : comme tout investissement, l'immobilier présente des risques: risques de gestion discrétionnaire, de contrepartie (locataire,...), d'absence de rendement ou de perte de valeur, qui peuvent toutefois être atténués par la diversification immobilière et locative du portefeuille de la SCPI. Pour les SCPI investissant en Europe, le rendement pourrait être impacté (i) par la fiscalité appliquée dans les pays dans lesquels elles détiendront des parts et/ou l'existence ou non de conventions fiscales que la France aurait pu conclure, et (ii) par d'éventuels coûts de change en cas d'investissement hors de la zone euro.

Risque de liquidité : la SCPI n'étant pas un produit coté, elle présente une liquidité moindre comparée aux actifs financiers, et la **vente des parts n'est pas garantie par la SCPI**. Les conditions de cession (délais, prix) peuvent ainsi varier en fonction de l'évolution du marché de l'immobilier et du marché des parts de SCPI.

Risque lié au crédit : l'attention du souscripteur est également attirée sur le fait que la SCPI peut recourir à l'endettement dans les conditions précisées dans sa note d'information.

SOUSCRIPTIONS À CRÉDIT DE PARTS DE SCPI

L'attention du souscripteur est attirée sur le fait que l'obtention d'un financement pour la souscription à crédit de parts de SCPI n'est pas garantie et dépend de la situation patrimoniale, personnelle et fiscale de chaque client. Le souscripteur ne doit pas se baser sur les seuls revenus issus de la détention de parts de SCPI pour honorer les échéances du prêt compte tenu de leur caractère aléatoire. En cas de défaut de remboursement, l'associé peut être contraint à vendre ses parts de SCPI et supporter un **risque de perte en capital**. L'associé supporte également un **risque de remboursement** de la différence entre le produit de la cession des parts de la SCPI et le capital de l'emprunt restant dû dans le cas d'une cession des parts à un prix décoté.

GESTION DES CONFLITS D'INTÉRÊTS

Afin de satisfaire aux obligations réglementaires et de répondre au mieux aux intérêts des associés, le Groupe La Française a recensé les situations de conflits d'intérêts susceptibles d'être rencontrées par elle ou par les entités et les collaborateurs du Groupe. Dans le cadre de la gestion des situations de conflits d'intérêts potentiels, le Groupe La Française se base sur les principes suivants : déontologie, séparation des fonctions, mise en place de procédures internes, mise en place d'un dispositif de contrôle.

RESTRICTION US PERSON

La loi « Dodd Franck » entrée en vigueur impose aux sociétés de gestion comme à l'ensemble des autres acteurs du marché français des restrictions ou des obligations spécifiques quant à la commercialisation et la promotion de ses produits.

Plus particulièrement, La Française Real Estate Managers ne peut plus commercialiser ses parts de SCPI à des associés et clients relevant, de par leur lieu de résidence, de la législation des Etats-Unis d'Amérique. La Française Real Estate Managers est donc dans l'impossibilité d'enregistrer sur les registres des SCPI les souscriptions émanant de clients qui rentreraient dans cette catégorie. Définition des US person : <http://www.lafrancaise-group.com/fileadmin/docs/corporate/DefinitionUSPerson10022015.pdf>

DONNÉES ASSOCIÉS

En cas de modification de vos coordonnées personnelles (changement de RIB, d'adresse, ...) :

- merci de nous adresser votre demande signée accompagnée de la photocopie recto/verso de votre carte d'identité ou de votre passeport en cours de validité et du justificatif relatif à ce changement (RIB – justificatif de domicile) ;
- **vous pouvez également effectuer ces demandes de modification via votre espace dédié extranet <https://www.lfgrou.pe/clients> (Rubrique MES INFORMATIONS – MODIFIER MES COORDONNÉES).**

Pour bénéficier de votre espace extranet dédié, compléter directement vos informations en ligne cliquez sur le lien <http://lfgrou.pe/digital> et complétez le formulaire. Un email vous sera adressé qui vous permettra d'obtenir par sms votre code d'accès.

La loi "Informatique et Liberté" du 6 janvier 1978 précise le caractère confidentiel des informations et données concernant chaque associé. Ceux-ci disposent d'un droit d'accès, de modification, de rectification et de suppression des données qui les concernent. Les informations nominatives recueillies ne seront utilisées et ne feront l'objet de communication extérieure que pour la nécessité de la gestion ou pour satisfaire les obligations légales et réglementaires.

Les porteurs sont informés qu'une information détaillée dans le cadre de la Directive Européenne Solvabilité 2 (2009/138/CE) peut être transmise aux investisseurs relevant du Code des Assurances afin de satisfaire uniquement à leurs obligations prudentielles. Cet élément transmis n'est pas de nature à porter atteinte aux droits des autres porteurs, ces investisseurs s'étant engagés à respecter les principes repris à la position AMF 2004-07.

LEXIQUE

- **Capitalisation** : son montant est obtenu en multipliant le nombre de parts sociales par le prix acquéreur (ou prix de souscription) de chacune d'elles à une date donnée.
- **Effet de levier** : le recours à l'endettement bancaire ou effet de levier induit est limité de manière générale, en % de la capitalisation de l'année précédente, tel que défini dans les statuts.
- **Nantissement des parts** : les associés ayant financé l'acquisition de leurs parts à crédit ont généralement consenti leur nantissement, à titre de garantie, au bénéfice de l'établissement bancaire prêteur. Au terme de la durée de l'emprunt, et/ou après son remboursement, l'associé doit solliciter sa banque afin que celle-ci lui délivre la "mainlevée du nantissement". Ce document est à communiquer à la société de gestion afin de procéder aux modifications administratives correspondantes.
- **Taux d'occupation** : taux de remplissage de la SCPI, calculé en fonction des loyers ou en fonction des surfaces.
 - **En fonction des loyers** : il s'agit du **taux d'occupation financier (TOF)**, l'expression de la performance locative de la SCPI. Il se détermine par la division :
 - du montant total des loyers et indemnités d'occupation facturés ainsi que des indemnités compensatrices de loyers ;
 - par le montant total des loyers facturables dans l'hypothèse où l'intégralité du patrimoine de la SCPI serait loué.

- **En fonction des surfaces** : il s'agit du **taux d'occupation physique (TOP)**. Il se détermine par la division :

- de la surface cumulée des locaux occupés ;
- par la surface cumulée des locaux détenus par la SCPI.

- **Taux de distribution (DVM)** : dividende annuel brut avant prélèvement libératoire versé au titre de l'année n (y compris les acomptes exceptionnels et quote-part de plus-values distribuées), rapporté au prix de part acquéreur moyen de l'année n pour les SCPI d'entreprises. Pour les SCPI d'habitation le prix de part correspond au prix acquéreur en vigueur au moment de la souscription.
- **TRI (Taux de rentabilité Interne)** : taux annualisé sur une période donnée avec, à l'entrée, le prix de souscription constaté en début d'exercice de la période considérée ; sur la période, les revenus distribués (en tenant compte des dates de perception) et à terme, le dernier prix cédant ou la valeur de retrait constatée.
- **Valeur de réalisation** : valeur vénale du patrimoine résultant des expertises réalisées, augmentée de la valeur nette des autres actifs.
- **Valeur de reconstitution** : valeur de réalisation majorée des frais afférents à une reconstitution du patrimoine.
- **Valeur de retrait** : prix de souscription de la part au jour du retrait diminué des frais de souscription.