

RAPPORT ANNUEL

2016

MULTIHABITATION 6



LA FRANÇAISE

Multihabitation 6

SCPI « Scellier BBC » à capital fixe fermé

Assemblée générale ordinaire du 14 juin 2017

1	Conjoncture	2
2	Organes de direction et de contrôle.....	5
3	Rapport de la société de gestion sur l'exercice 2016	6
4	Gouvernance et contrôle interne.....	10
5	Tableaux complétant le rapport de la société de gestion	12
6	Rapport du conseil de surveillance.....	16
7	Texte des résolutions à l'assemblée générale ordinaire ...	17
8	Comptes au 31 décembre 2016	18
9	Annexe	21
10	Composition du patrimoine	24
11	Rapports du commissaire aux comptes	25

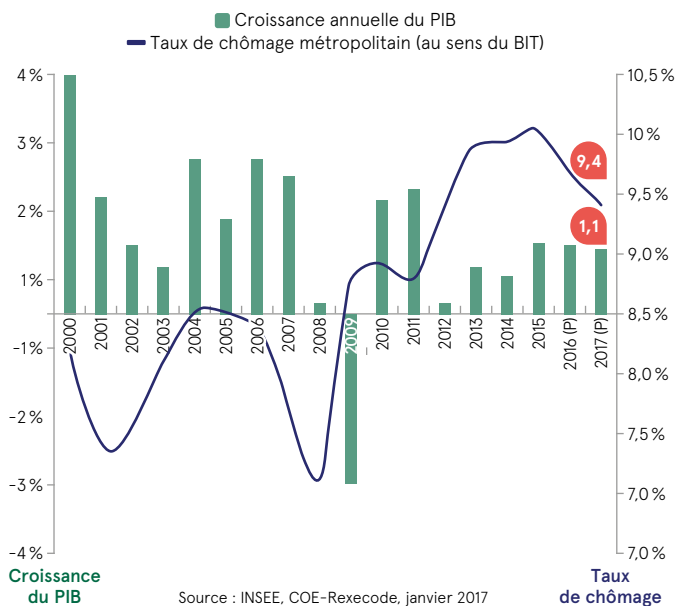




Un environnement économique toujours faiblement porteur

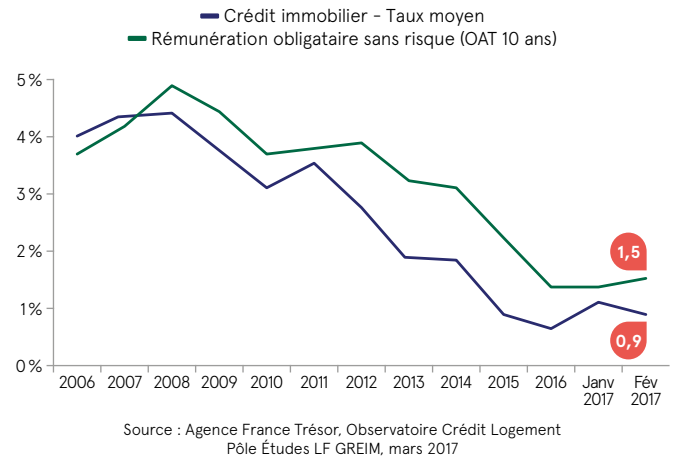
La croissance de l'économie française a augmenté de 0,4 % au 4^e trimestre 2016 et atteint 1,1% sur l'année, en recul de -0,1 point par rapport à 2015. Outre la sortie de l'Union européenne du Royaume-Uni et la série d'attentats qui a fortement impacté le tourisme, la consommation des ménages a stagné au 2^e et au 3^e trimestre et remis en cause les perspectives de croissance annoncées en début d'année. Ainsi, l'estimation de progression annuelle du PIB par Rexecode s'est dégradée au cours de l'année, passant de 1,6 % en janvier à 1,1 % en décembre. L'activité s'est néanmoins avérée plus robuste au 4^e trimestre, portée par le redémarrage de la production industrielle (+2,2 % en novembre) et de la consommation. La baisse du chômage, amorcée depuis l'été, devrait se poursuivre en 2017. Rexecode annonce une croissance stable à 1,1% cette année, et un taux de chômage en amélioration sensible, à 9,4 %, sur fonds d'incertitude liée aux effets du Brexit et aux élections présidentielles françaises. En outre, l'Insee prévoit une reprise de l'inflation à 0,8 % sur l'année 2017, un rythme modéré mais qui devrait rogner le pouvoir d'achat des Français et pourrait ralentir la consommation.

● Croissance du PIB et taux de chômage en France



À l'instar des taux d'emprunt d'état qui ont accusé une hausse à la suite de l'élection de Donald Trump puis de l'incertitude quant à l'issue des élections en France, les taux de crédit immobilier ont progressé depuis la fin de l'année 2016. Fin février, ils s'établissaient à 1,49 % contre 1,34 %, leur point bas, en fin d'année dernière. Cette remontée s'est concrétisée par la signature de nombreuses ventes en janvier et février 2017. Les taux demeurent néanmoins à un niveau bas en historique et devraient légèrement poursuivre leur augmentation dans les prochains mois.

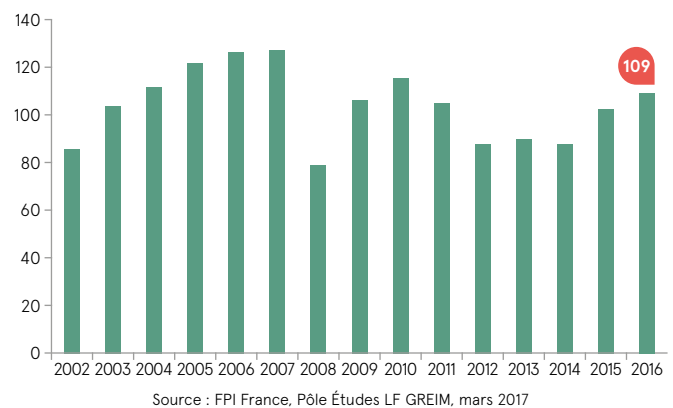
● Rendement obligatoire et taux de crédit immobilier



Le marché du logement neuf confirme sa reprise

La nette reprise du marché des logements neufs s'est accélérée en 2016, aussi bien en immobilier neuf promoteur qu'en maison individuelle hors promoteur. Ainsi, 109 000 ventes promoteur ont été comptabilisées sur l'ensemble de l'année, en augmentation de 6 % par rapport à 2015 ; les réservations ont progressé de 21 % par rapport à 2015, soit 148 618 réservations.

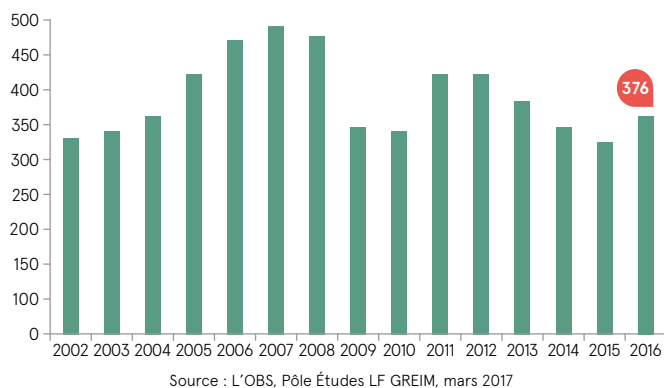
● Nombre de ventes de logements neufs en France (en milliers)



Les mises en chantier de logements neufs repartent à la hausse, après la baisse continue observée depuis 2012. Elles ont représenté 376 500 unités en 2016, en progression de plus de 10 % par rapport à 2015. Sur le dernier trimestre, le rythme des mises en chantier a légèrement faibli, mais il devrait néanmoins se consolider en 2017. En effet, le nombre de permis de construire octroyés s'est accéléré en 2016, progressant de 14 %, à 453 200 unités.

Le prix des logements neufs augmente globalement en France (+2,5 %). Cette hausse s'est amplifiée en fin d'année, puisqu'il progresse de 3,6 % sur le seul 4^e trimestre.

Mises en chantier de logements neufs en France (en milliers)



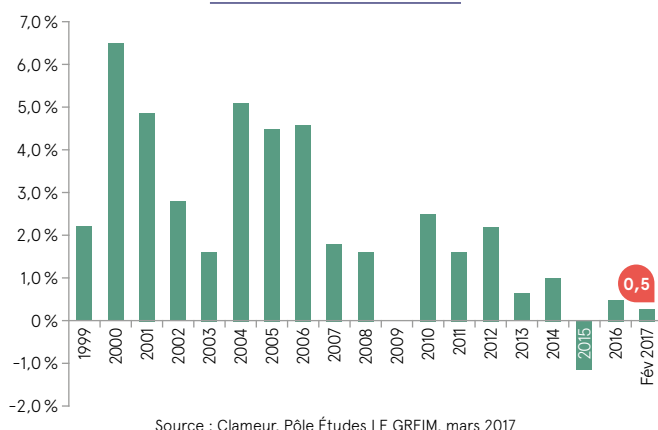
Des loyers de marché en léger redémarrage

Le marché locatif confirme sa reprise amorcée depuis le début de l'année 2016. Habituellement très soutenu entre juin et septembre puis en baisse de régime à partir d'octobre, il a redémarré en fin d'année. Ainsi, après avoir reculé de 1,1% en 2015, les loyers ont progressé en moyenne de 0,5% en décembre 2016 sur un an. Ils ont poursuivi leur progression depuis le début de l'année, mais plus faiblement (+0,3%). Cette augmentation s'effectue en revanche d'une manière très hétérogène puisque de nombreuses villes, y compris les plus peuplées, telles Lille ou Marseille ont vu leurs loyers stagner voire diminuer.

À l'échelle nationale pourtant, le marché reste sous pression en raison d'une forte demande. Néanmoins, cette reprise, même légère, des loyers a entravé la remontée spectaculaire de la mobilité résidentielle, qui avait atteint un point haut historique, à 33% en novembre, supérieur à 5 points de sa moyenne des 18 dernières années. Elle recule désormais, pour s'établir à 29,8% à fin février 2017, ainsi qu'en Île-de-France, où elle demeure traditionnellement nettement en deçà de la moyenne nationale.

Les efforts d'entretien et d'amélioration des logements ont à nouveau nettement faibli depuis la remontée des loyers. Ainsi, en février 2017, seuls 14,5% des logements reloués ont bénéficié de travaux de rénovation majeurs. Ce niveau reste tout de même inférieur à la moyenne qui s'élève à 22,2% depuis 1998.

Variations des loyers

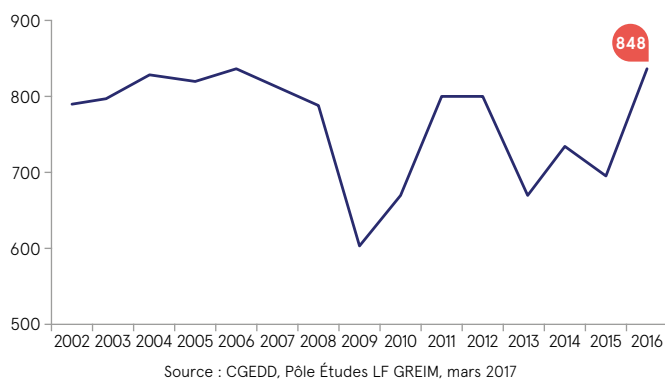


Les ventes de logements anciens atteignent un niveau record

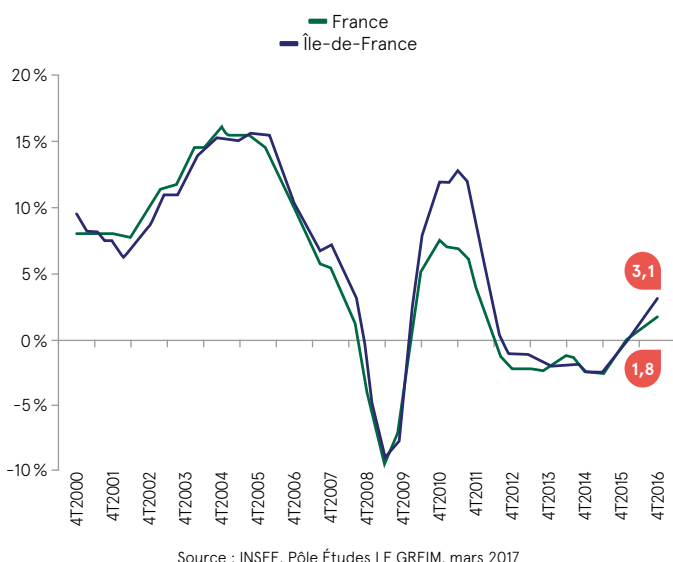
Le marché des logements anciens confirme la dynamique observée depuis fin 2015 et dépasse ses records historiques. En effet, les transactions dépassent leur niveau très élevé de 2006, avec 848 000 transactions référencées en 2016. Cette forte augmentation s'explique principalement par les taux de crédit immobilier très bas (1,34% sur 15 ans en décembre) et par la reprise économique, qui, bien que timide, a engendré des créations d'emplois, synonyme de mobilité géographique intranationale.

La hausse du prix de l'ancien se consolide, faisant suite à une baisse des prix continue entre 2012 et 2015. Ainsi, en 2016, les prix de l'ancien ont augmenté d'environ 1,8% en France et de 3,1% en Île-de-France sur un an. Outre un pouvoir d'achat immobilier restauré par des taux bas persistants, de nombreux produits sont actuellement disponibles à la vente. Seul le segment des résidences secondaires souffre. Il pourrait progressivement se réanimer mais continuera à pâtir d'un taux d'imposition sur les plus-values élevé.

Nombre de ventes de logements anciens en France (en milliers)



Taux de croissance annuel du prix des logements en France (CVS)



Perspectives du marché

En 2017, les facteurs de soutien à l'immobilier neuf et ancien devraient se maintenir. En effet, la poursuite du Prêt à Taux Zéro et du dispositif Pinel ainsi que l'effet « valeur refuge », suggéré par la tangibilité du placement, devraient permettre à l'immobilier de rester un secteur actif. Les taux de crédit immobiliers devraient rester bas, en moyenne historique mais leur remontée est néanmoins amorcée et pourrait se poursuivre. Cette perspective a contribué au maintien d'une activité dynamique depuis le début de l'année. Les transactions ne devraient pourtant progresser que faiblement en 2017, par rapport aux importants volumes enregistrés en 2016 mais demeurer très nombreuses, générant de nouvelles hausses des prix, tant dans le neuf que dans l'ancien.



FICHE D'IDENTITÉ MULTIHABITATION 6



- **Type de SCPI**
SCPI « Scellier BBC »
à capital fixe fermé
- **N° immatriculation au RCS**
531 259 125 RCS Paris
- **Siège social**
128, boulevard Raspail
75006 Paris
- **Date de dissolution statutaire**
23 mars 2025
- **Date d'immatriculation**
24 mars 2011
- **Capital social**
76 122 500 euros
- **Visa AMF**
SCPI n° 11-07 en date du 20 avril 2011

Société de gestion de la SCPI

La Française Real Estate Managers

Société par actions simplifiée au capital de 1 220 384 euros

Siège social : 128, boulevard Raspail - 75006 Paris

399 922 699 RCS PARIS

Agrément délivré par l'AMF en tant que société de gestion de portefeuille n° GP-07000038 du 26 juin 2007.

Agrément AIFM au titre de la directive 2011/61/UE en date du 24 juin 2014.

Directoire

Marc BERTRAND, Président

Eric ALLARD, Directeur général

Marc-Olivier PENIN, Directeur général

Franck MEYER

Thierry SEVOUMIANS

Conseil de surveillance

Patrick RIVIERE, Président

Xavier LEPINE

Pierre LASSERRE

Caisse Centrale du Crédit Mutuel

Caisse Régionale de Crédit Mutuel de Loire Atlantique et du Centre-Ouest

Caisse Fédérale du Crédit Mutuel Nord Europe

Commissaires aux comptes

Titulaire : Deloitte & Associés
185, avenue Charles de Gaulle
92200 Neuilly-sur-Seine

Suppléant : B.E.A.S
195, avenue Charles de Gaulle
92200 Neuilly-sur-Seine

Conseil de surveillance de la SCPI

Composition du conseil de surveillance

Catherine PARY, Président

Georges PUIPIER, Secrétaire

Michel CATTIN

Paul CHENEL

Guy GALLIC

Alexandra KLAMECKI

Patrick KONTZ

Guy LACAZE

Fin de mandat : à l'issue de la présente assemblée générale.

Expert immobilier de la SCPI

Auguste Thouard Expertise

167, quai de la Bataille de Stalingrad

92130 Issy-les-Moulineaux

Fin de mandat : à l'issue de l'assemblée de 2020 appelée à statuer sur les comptes de l'exercice 2019.

Commissaires aux comptes de la SCPI

Titulaire : Deloitte & Associés
185, avenue Charles de Gaulle
92200 Neuilly-sur-Seine

Suppléant : B.E.A.S
195, avenue Charles de Gaulle
92200 Neuilly-sur-Seine

Fin des mandats : à l'issue de la présente assemblée générale.



Introduction

Multihabitation 6 a été créée le 24 mars 2011 et a collecté jusqu'au 31 décembre 2011. Elle est en pleine exploitation depuis le quatrième trimestre 2016 avec la location du dernier immeuble livré sis à Chaville (92). Elle a acquis 301 lots répartis sur 17 adresses ; 66,78 % des biens étant en Île-de-France.

Grâce à la mise en exploitation des derniers immeubles, le résultat de la SCPI a enregistré une forte augmentation de 33,27 %. Le rendement net passe en conséquence de 1,80 % à 2,39 %. Cette progression résulte d'un complément de loyers de 682 972,28 euros soit une augmentation de 26,28 % par rapport à 2015. La SCPI a atteint sa vitesse de croisière au 4^e trimestre avec un taux d'occupation de 96,44 % ce qui sur l'année génère un taux d'occupation de 94,62 %.

La mise en exploitation implique une augmentation des charges immobilières. Les charges non récupérables augmentent de 15,02 % (+57 357,57 euros) malgré une baisse des honoraires de commercialisation de 52,29 % (-50 091 euros). Les plus fortes augmentations de charges portent sur

les appels de fonds syndics de 10,89 % (+13 321,86 euros), sur les taxes foncières de 79,47 % (+61 904,00 euros, fin partielle des exonérations), sur les travaux d'entretien de 83,35 % (+10 654,09 euros) et enfin les frais d'actes et contentieux (+24 421 euros). S'ajoute par ailleurs une augmentation des charges d'exploitation de 18,62 % (+86 662,58 euros) dont la rémunération de la gérance calculée sur les produits locatifs et financiers encaissés (+79 024,85 euros ; soit +26,20 %).

Les produits financiers ont continué leur forte baisse liée à celle du volume de la trésorerie, conséquence du paiement des appels promoteurs soit -24 431,88 euros (-90,59 %).

Au cours de l'année, il y a eu 83 locations dont 21 sur l'immeuble de Chaville. Le taux de renouvellement s'établit à 20,6 %, ce qui reste un taux raisonnable au regard des taux constatés sur les SCPI comparables.

La valeur de réalisation augmente très légèrement. Elle reflète la hausse de la valeur d'expertise de plusieurs actifs immobiliers notamment Le Perreux et Gex.

La SCPI enregistre une hausse des contentieux locatifs avec 13 dossiers traités dont 3 concernant des locataires partis.

La distribution s'établit à 35,04 euros par part contre 30 euros en 2015. Soit un rendement net, hors fiscalité associé, de 2,34 %. Le report à nouveau après distribution se monte à 18,20 euros par part contre 17,35 euros avant distribution.

Caractéristiques principales au 31 décembre 2016

Capital	76 122 500,00 €
Nombre de parts	60 898
Capitalisation	91 347 000,00 €
Nombre d'associés	1 636
Valeur de réalisation	1 338,47 €
Prix de souscription	1 500,00 €
Prix acquéreur	1 500,00 €
Prix net vendeur (Prix d'exécution)	ND
Valeur ISF pour 2017 *	1 338,47 €
Distribution de l'exercice 2016 **	35,04 €

* Correspond à la valeur pouvant être retenue par les associés assujettis à l'ISF.

** Correspond au dividende perçu par un associé présent du 1^{er} janvier au 31 décembre.

Tableau de chiffres significatifs (en euros)

	2016	2015
Compte de résultat au 31 décembre		
Produits de la SCPI	3 532 150,74	2 813 897,53
dont loyers	3 169 044,10	2 486 071,82
Total des charges	1 346 803,23	1 170 163,75
Résultat	2 185 347,51	1 643 733,78
Dividende	2 133 865,92	1 826 940,00

	2016	2015
État du patrimoine et tableau des capitaux propres au 31 décembre		
Capital social	76 122 500,00	76 122 500,00
Total des capitaux propres	81 520 588,30	81 468 210,28
Immobilisations locatives	80 409 262,42	80 408 669,44

	Global 2016	Par part 2016
Autres informations		
Bénéfice	2 185 347,51	35,89*
Dividende	2 133 865,92	35,04*
Patrimoine		
Valeur de marché des immeubles	80 230 000,00	1 317,45
Valeur comptable	81 520 588,30	1 338,64
Valeur de réalisation	81 510 096,62	1 338,47
Valeur de reconstitution	96 473 385,14	1 584,18

* Bénéfice et dividende par part en jouissance sur l'année.

Valeurs de la société au 31 décembre 2016

Conformément aux dispositions en vigueur, il a été procédé, à la clôture de l'exercice, à la détermination des valeurs :

- comptable, soit la valeur résultant de l'état du patrimoine ;
- de réalisation, soit la valeur vénale du patrimoine résultant des expertises réalisées, augmentée de la valeur nette des autres actifs ;
- de reconstitution, soit la valeur de réalisation majorée des frais afférents à une reconstitution du patrimoine.

Ces valeurs se sont établies ainsi qu'il suit :

● Valeur comptable

	En euros
Valeur immobilisée des acquisitions	80 409 262,42
Valeur nette des autres actifs retenus pour la valeur comptable	1 111 325,88
Valeur comptable	81 520 588,30
Valeur comptable ramenée à une part	1 338,64

● Valeur de réalisation

	En euros
Valeur de marché des immeubles	80 230 000,00
Valeur nette des autres actifs retenus pour la valeur de réalisation	1 280 096,62
Valeur de réalisation	81 510 096,62
Valeur de réalisation ramenée à une part	1 338,47

● Valeur de reconstitution

	En euros
Valeur de réalisation	81 510 096,62
Frais d'acquisition des immeubles	4 974 260,00
Commission de souscription	9 989 028,52
Valeur de reconstitution *	96 473 385,14
Valeur de reconstitution ramenée à une part	1 584,18

* Y compris la TVA non récupérable sur les commissions de souscription.

Marché des parts en 2016 et information sur les modalités de sortie de la SCPI

	Nombre	En % du nombre total de parts émises
Parts cédées sur le marché par confrontation	-	-
Parts transférées par succession et/ou donation	176	0,29 %

Au cours de l'exercice, aucune part n'a été l'objet de transaction. Aucun prix de confrontation n'a donc été déterminé. Seule la valeur de réalisation publiée par ailleurs peut servir de support à l'estimation du portefeuille détenu par les associés (notamment dans le cadre de déclaration fiscale).

Patrimoine immobilier

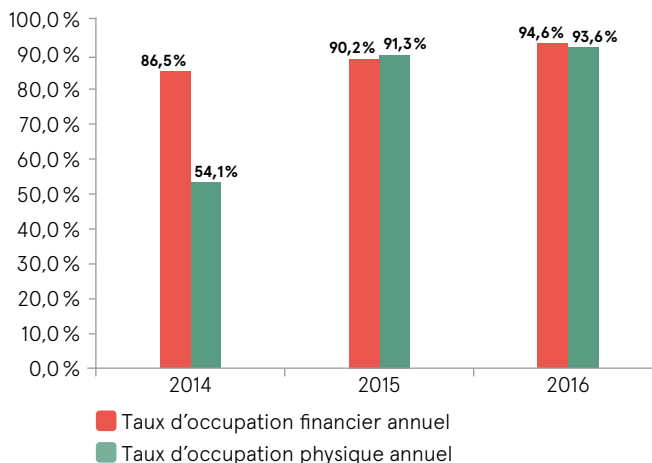
Évolution du patrimoine

Tous les immeubles sont livrés.

Gestion du patrimoine

● Taux d'occupation et mouvements locatifs

Les taux d'occupation calculés soit en fonction des loyers, soit en fonction des surfaces, ont évolué de la manière suivante :



Rappel :

Sont exclus du calcul des taux les immeubles acquis mais non livrés.

- Le taux d'occupation annuel financier exprime le montant des loyers appelés sur l'année par rapport aux loyers qui pourraient être perçus si l'ensemble du patrimoine était occupé sur la même période. Pour les immeubles acquis en cours d'année, la période qui précède la date de livraison n'est pas prise en compte dans le calcul du taux d'occupation.
- Le taux d'occupation physique annuel est la moyenne des quatre taux d'occupation physique trimestriels. Ces taux expriment à chaque fin de trimestre la surface occupée par rapport à la surface totale du patrimoine.

● Situation locative

Il reste en fin d'année, 9 lots vacants dont 1 réservé et 8 lots sous congés.

● Évolution des produits locatifs quittancés

Les loyers quittancés sont passés de 2 486 071,82 euros en 2015 à 2 999 044,10 euros en 2016. À ceux-ci s'ajoutent une indemnité de 170 000 euros suite au retard de livraison de la propriété située à Chaville. Les loyers encaissés représentent 99,54 % des loyers facturés.

● Contentieux

Il y a 13 locataires en contentieux dont 3 partis.

La dotation à la provision pour créance douteuse s'élève à 26 337,86 euros, la reprise s'élève à 16 981,90 euros. La provision s'établit au 31 décembre à 42 069,98 euros.

La gestion de ces contentieux fait l'objet d'une attention toute particulière. La sélection des dossiers de candidature est très encadrée, mais elle n'empêche pas les impayés qui sont liés à des problèmes de solvabilité résultant, pour la plupart, d'événements personnels (perte d'emploi, séparation...) intervenant en cours de bail.

● Travaux sur le patrimoine

Les chiffres portés dans le tableau ci-dessous reprennent :

- le montant de l'ensemble des travaux de toute nature réalisés (grosses réparations couvertes par la provision, aménagements et installations, climatisations, entretiens courants, remises en état locatif, travaux de restructurations) ;
- le montant de la provision pour grosses réparations existant au 31 décembre.

	2016
Travaux réalisés	32 889,07
Provisions pour travaux au 31 décembre	168 770,74

Nature des travaux réalisés en 2016

Gros travaux

Dont les plus significatifs sont :

Adresse	Nature des travaux	Coût TTC (euros)
94170 LE PERREUX-SUR-MARNE 8, rue de l'Orangerie	Remise en état appartement	4 340,74
33000 BORDEAUX 25, cours Edouard Vaillant	Création terrasse en bois	2 136,00

Travaux d'entretien

Dont les plus significatifs sont :

Adresse	Nature des travaux	Coût TTC (euros)
94170 LE PERREUX-SUR-MARNE 38, avenue Lamartine	Interventions de plomberie et étanchéité de la toiture	7 426,26
77600 BUSSY-SAINT-GEORGES 1/11/13, Rocade de la Croix St-Georges	Divers petits travaux	2 912,88
94700 MAISONS-ALFORT 90, avenue de la République	Interventions de plomberie	2 311,55

Expertises et répartition du patrimoine

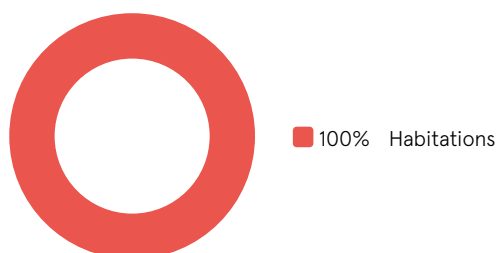
La valeur vénale des immeubles au 31 décembre 2016, résultant des expertises réalisées conformément aux règles en vigueur, ressort à 80 230 000,00 euros contre 79 770 000,00 euros en 2015, soit une augmentation de 0,58 %.

● Répartition du patrimoine en surface et en % au 31 décembre 2016

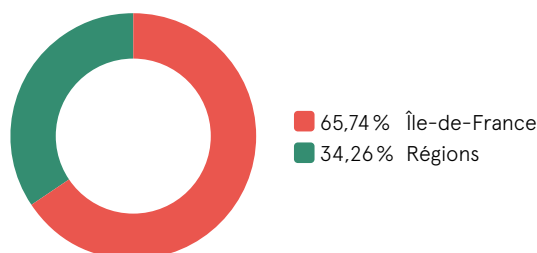
Au 31 décembre 2016, la surface détenue par Multihabitation 6 est de 17 178 m². (Lorsque les biens sont en indivision, la surface est prise en proportion de la quote-part indivise).

	Habitations	Total (m ²)	Total (%)
Île-de-France	11 293	11 293	65,74 %
Régions	5 885	5 885	34,26 %
TOTAL (m²)	17 178	17 178	
TOTAL % (hors parking)	100,00 %		100,00 %

● Répartition par nature de locaux du patrimoine en surface et en % au 31 décembre 2016



● Répartition géographique du patrimoine en surface et en % au 31 décembre 2016



● Répartition du patrimoine en valeur vénale et en % au 31 décembre 2016

	Habitations	Total (euros)	Total (%)
Île-de-France	59 920 000,00	59 920 000,00	74,69 %
Régions	20 310 000,00	20 310 000,00	25,31 %
TOTAL 2016 (euros)	80 230 000,00	80 230 000,00	
TOTAL 2015	79 770 000,00	79 770 000,00	
TOTAL 2016 (%)	100,00 %		100,00 %

Changements substantiels intervenus au cours de l'exercice

Conformément à la réglementation, il est rappelé qu'aucun changement substantiel n'est intervenu au cours de l'exercice.

Membres du Conseil de surveillance

Les mandats de l'ensemble des membres du Conseil de Surveillance expirent à l'issue de la présente assemblée. Il est rappelé, à cet égard, qu'un appel à candidatures a été lancé par le biais du bulletin d'information daté du 31 janvier 2017.

Il appartiendra donc à l'assemblée générale de procéder au renouvellement du conseil de surveillance, lequel sera composé de 7 candidats au moins et 9 au plus ayant obtenu le plus grand nombre de voix. Leurs mandats expireront à l'issue de l'assemblée générale annuelle de 2020 appelée à statuer sur les comptes de l'exercice 2019.

Nous vous prions de bien vouloir trouver ci-après, conformément à l'article R 214-144 du Code monétaire et financier, les informations relatives aux associés ayant fait acte de candidature :

Personnes physiques :

Jean-Pierre BARBELIN – 61 ans

Détenant : 5 parts

Demeurant : 17, rue du Val d'Aoste – 52000 Chaumont

Références professionnelles et activité au cours des cinq dernières années : directeur général d'un Office Public de l'Habitat

Michel CATTIN – 68 ans

Détenant : 5 parts

Demeurant : Le Souillot – 1, rue du Chalet – 25270 Chapelle d'Huin

Références professionnelles et activité au cours des cinq dernières années : consultant en stratégie d'entreprises agricoles

Membre sortant

Paul CHENEL – 75 ans

Détenant : 5 parts

Demeurant : 76, boulevard Raymond Poincaré – 92380 Garches

Références professionnelles et activité au cours des cinq dernières années : ancien dirigeant de société – président honoraire du Tribunal de Commerce de Nanterre

Membre sortant

Guy GALLIC – 65 ans

Détenant : 20 parts

Demeurant : 145, rue Anatole France – 92290 Châtenay-Malabry

Références professionnelles et activité au cours des cinq dernières années : Ancien ingénieur au sein du groupe Airbus

Membre sortant

Patrick KONTZ – 62 ans

Détenant : 6 parts

Demeurant : 248, Chemin de Millas – 40600 Biscarosse

Références professionnelles et activité au cours des cinq dernières années : retraité de la gendarmerie

Membre sortant

Catherine PARY – 60 ans

Détenant : 5 parts

Demeurant : 8, résidence du Hêtre – 62149 Cambrin

Références professionnelles et activité au cours des cinq

dernières années : Consultante

Président du conseil de surveillance sortant

Georges PUPIER – 71 ans

Détenant : 5 parts

Demeurant : 33C, chemin de Marandon – 42000 Saint-Etienne

Références professionnelles et activité au cours des cinq dernières années : cadre banque et finance à la retraite

Secrétaire du conseil de surveillance sortant

Guy LACAZE – 65 ans

Détenant : 29 parts

Demeurant : 33, rue Orfila – 75020 Paris

Références professionnelles et activité au cours des cinq dernières années : directeur grands comptes au sein d'une

société immobilière

Membre sortant

Danielle SCHEIER – 64 ans

Détenant : 52 parts

Demeurant : 14, rue Sarrette – 75014 Paris

Références professionnelles et activité au cours des cinq dernières années : retraitée, ex-professeur agrégée de

mathématiques à l'Université Paris-Sorbonne

Personne morale :

SCI ORIENT DÉVELOPPEMENT

Détenant : 54 parts

Siège social : 19, rue le Vieux Chemin – 10270 Courteranges

Numéro d'immatriculation au RCS : 538 188 954 RCS Troyes

Activité : gestion d'actifs immobiliers



Procédure de contrôle interne

Au travers de l'organisation fonctionnelle du Groupe La Française, la société La Française Real Estate Managers et, par conséquent, l'ensemble des sociétés qu'elle gère, dont la SCPI Multihabitation 6, bénéficient de la mise à disposition des directions de la « Conformité, Contrôle Interne et Risques Opérationnels » et « Risques » du Groupe.

● Les travaux de Contrôle Interne, Risques financiers et Risques Opérationnels s'articulent autour :

- du respect de la réglementation et du programme d'activité de la société de gestion ;
- du respect de l'intérêt des porteurs ;
- de l'organisation du processus de gestion, depuis les décisions d'investissement jusqu'aux activités opérationnelles ;
- du suivi des risques opérationnels et réglementaires ;
- du respect des dispositions déontologiques applicables à l'ensemble des collaborateurs, prestataires ou membres des conseils de surveillance pour la protection des investisseurs et la régularité des opérations.

● Le processus s'organise en trois niveaux :

Les contrôles permanents de premier niveau sont réalisés par les opérationnels qui exercent des contrôles directement sur les opérations qu'ils traitent et dont ils sont responsables et leur hiérarchie qui exerce des contrôles dans le cadre de procédures opérationnelles.

Les contrôles permanents de second niveau sont placés sous la responsabilité du Contrôle Interne et Risques Opérationnels qui a pour objectif de compléter les dispositifs de contrôle de premier niveau existants dans chaque service impliqué, au vu des obligations réglementaires et de l'organisation de la société.

Les contrôles de troisième niveau sont menés périodiquement par des audits externes.

Ces procédures de contrôle interne sont complétées par des contrôles externes indépendants : commissaires aux comptes et dépositaires.

Accès à l'information

Les porteurs sont informés qu'une information détaillée dans le cadre de la Directive Européenne Solvabilité 2 (2009/138/CE) peut être transmise aux investisseurs relevant du Code des Assurances afin de satisfaire uniquement à leurs obligations prudentielles. Cet élément transmis n'est pas de nature à porter atteinte aux droits des autres porteurs ; ces investisseurs s'étant engagés à respecter les principes repris à la position AMF 2004-07.

Suivi et gestion des risques auxquels la SCPI est exposée

● Profil de risque

Les parts de SCPI sont des supports de placement à long terme et doivent être acquises dans une optique de diversification de votre patrimoine.

Risque de perte en capital : la SCPI comporte un risque de perte en capital et le montant du capital investi n'est pas garanti.

Risque de marché immobilier : comme tout investissement, l'immobilier présente des risques : risques de gestion discrétionnaire, de contrepartie (locataire,...), d'absence de rendement ou de perte de valeur, qui peuvent toutefois être atténués par la diversification immobilière et locative du portefeuille de la SCPI. Pour les SCPI investissant en Europe, le rendement pourrait être impacté (i) par la fiscalité appliquée dans les pays dans lesquels elles détiendront des parts et/ou l'existence ou non de conventions fiscales que la France aurait pu conclure, et (ii) par d'éventuels coûts de change en cas d'investissement hors de la zone euro.

Risque de liquidité : la SCPI n'étant pas un produit coté, elle présente une liquidité moindre comparée aux actifs financiers, et la revente des parts n'est pas garantie par la SCPI. Les conditions de cession (délais, prix) peuvent ainsi varier en fonction de l'évolution du marché de l'immobilier et du marché des parts de SCPI.

Risque lié au crédit : l'attention du souscripteur est également attirée sur le fait que la SCPI peut recourir à l'endettement dans les conditions précisées dans sa note d'information.

● Suivi et évaluation des risques

Évaluation des risques par la société de gestion

La gestion des risques de La Française Real Estate Managers est une partie intégrante de la gestion de portefeuille, de ses procédures d'investissement et du cycle de vie de l'immeuble. Les risques sont ainsi identifiés, analysés et contrôlés de façon systématique en tenant compte d'analyses, d'indicateurs ou de scénarios en fonction des profils des produits.

La Française Real Estate Managers a intégré ces exigences et est soucieuse d'améliorer sa gestion du risque de façon permanente.

Une cartographie et une politique des risques sont définies par catégorie de produit, couvrant pour l'essentiel les éléments suivants :

- identification des risques ;
- politique de risque ;
- analyse et mesure des risques ;
- surveillance et gestion des risques ;
- contrôle des risques ;
- documentation et communication.

Par exemple, le suivi du risque de perte potentielle lié au marché locatif, intègre les risques de vacance, de concentration géographique ou sectorielle ou de réversion des loyers.

Prévention des conflits d'intérêts

Afin de satisfaire aux obligations réglementaires et de répondre au mieux aux intérêts des associés, le Groupe La Française a recensé les situations de conflits d'intérêts susceptibles d'être rencontrées par elle ou par les entités et les collaborateurs du Groupe. Dans le cadre de la gestion des situations de conflits d'intérêts potentiels, le Groupe La Française se base sur les principes suivants : déontologie, séparation des fonctions, mise en place de procédures internes, mise en place d'un dispositif de contrôle.

Provenance des fonds

Conformément à ses obligations, La Française Real Estate Managers reste vigilante sur la provenance et la destination des fonds tant à l'actif et au passif des véhicules qu'elle gère.

Rémunération

Le gestionnaire attache une importance particulière au respect de l'ensemble des dispositions en matière de rémunération mentionnées dans la directive 2011/61/UE du Parlement européen et du conseil du 8 juin 2011 sur les gestionnaires de fonds d'investissement alternatifs (« **Directive AIFM** »).

Ces règles, portant sur les structures, les pratiques et la politique de rémunération du gestionnaire ont notamment pour but de contribuer à renforcer la gestion saine, efficace et maîtrisée des risques pesant tant sur la société de gestion que sur le fonds.

Au cours de l'exercice, le montant total des rémunérations annoncées par le gestionnaire à l'ensemble de son personnel (soit 150 personnes bénéficiaires) s'est élevé à 6 629 768,67 euros, pour 75 véhicules gérés.

Le gestionnaire s'est donc doté d'une politique et a mis en œuvre des pratiques de rémunération conformes aux dernières évolutions législatives, réglementaires tout en procédant à un travail d'identification des collaborateurs de son personnel impactés par les nouvelles dispositions en matière de rémunération issues de la Directive AIFM et de ses textes de transposition (la « **Population Identifiée** »). Le gestionnaire a ainsi mis en œuvre des pratiques d'évaluation adaptées à la population identifiée en relation avec les fonctions exercées notamment au niveau de la gestion, des risques. En outre, le gestionnaire a mis en place, pour l'ensemble de son personnel, des mesures visant à limiter les risques de conflits d'intérêts.

La politique de rémunération est revue annuellement par le Comité des Rémunérations du gestionnaire.

La politique de rémunération synthétique est détaillée sur le site internet de la société de gestion :

<https://www.lafrancaise-gam.com/fileadmin/docs/corporate/PolitiqueRemunerationLFREM.pdf>





TABLEAUX COMPLÉTANT LE RAPPORT DE LA SOCIÉTÉ DE GESTION

Évolution du capital au cours de l'année (en euros)

Année	Montant du capital nominal au 31 décembre	Montant des capitaux apportés à la SCPI par les associés lors des souscriptions	Nombre de parts au 31 décembre	Nombre d'associés au 31 décembre	Rémunération HT de la société de gestion lors des souscriptions	Prix d'entrée au 31 décembre ⁽¹⁾
2012	76 122 500,00	-	60 898	1 634	-	1 500,00
2013	76 122 500,00	-	60 898	1 634	-	1 500,00
2014	76 122 500,00	-	60 898	1 634	-	1 500,00
2015	76 122 500,00	-	60 898	1 635	-	1 500,00
2016	76 122 500,00	-	60 898	1 636	-	1 500,00

⁽¹⁾ Prix payé par l'acquéreur ou le souscripteur.

Évolution du prix de la part

	2012	2013	2014	2015	2016
Prix de souscription au 1 ^{er} janvier (euros)	1 500,00	1 500,00	1 500,00	1 500,00	1 500,00
Dividende versé au titre de l'année ⁽¹⁾ (euros)	8,40	10,08	10,08	30,00	35,04
<i>dont distribution de report à nouveau en %</i>			67,86 %	10,03 %	
Taux de distribution sur valeur de marché ⁽²⁾	0,56 %	0,67 %	0,67 %	2,00 %	2,34 %
Report à nouveau cumulé par part ⁽³⁾ (euros)	19,26	27,19	20,36	17,35	18,20

⁽¹⁾ Dividende pour une part ayant eu jouissance au 1^{er} janvier.

⁽²⁾ Le taux de distribution sur la valeur de marché est la division :

⁽¹⁾ du dividende brut avant prélèvement fiscal obligatoire versé au titre de l'année n (y compris les acomptes exceptionnels et quote-part de plus values distribuées).

⁽³⁾ par le prix acquéreur moyen de l'année n.

⁽³⁾ Report à nouveau après affectation du résultat.

Évolution du marché des parts

Année	Nombre de parts échangées	% sur le nombre total de parts en circulation au 1 ^{er} janvier	Délai moyen d'exécution d'une transaction	Nombre de parts en attente au 31 décembre	Rémunération de la société de gestion sur les cessions (euros HT)
2012	-	-	-	-	-
2013	-	-	-	-	150
2014	-	-	-	-	214,58
2015	-	-	-	-	149,67
2016	-	-	-	-	498,99

Évolution par part en jouissance des résultats financiers au cours des 5 derniers exercices (en euros TTC et en % des revenus)

	2012		2013		2014		2015		2016	
	Montant	% du total des revenus	Montant	% du total des revenus	Montant	% du total des revenus	Montant	% du total des revenus	Montant	% du total des revenus
REVENUS										
Recettes locatives brutes					8,09	82,09	40,82	98,93	52,04	99,92
Produits financiers avant prélèvement fiscal obligatoire	30,44	100,00	21,53	100,00	1,77	17,91	0,44	1,07	0,04	0,08
Produits divers										
TOTAL DES REVENUS	30,44	100,00	21,53	100,00	9,86	100,00	41,27	100,00	52,08	100,00
CHARGES										
Commission de gestion	3,64	11,96	2,58	11,96	1,18	12,00	4,95	12,00	6,23	11,96
Autres frais de gestion *	1,05	3,44	0,86	4,03	1,00	10,15	0,95	2,29	0,88	1,69
Entretien du patrimoine au cours de l'exercice					0,01	0,13	0,21	0,51	0,38	0,74
Charges immobilières non récupérées			0,07	0,35	4,10	41,64	6,47	15,68	6,98	13,41
SOUS TOTAL CHARGES EXTERNES	4,69	15,40	3,51	16,33	6,30	63,92	12,58	30,48	14,48	27,80
Amortissements nets										
- patrimoine										
- autres (charges à étaler)										
Provisions										
- dotation provision pour grosses réparations					0,24	2,46	1,22	2,97	1,56	3,00
- dotation nette aux autres provisions **					0,07	0,67	0,47	1,14	0,15	0,29
SOUS TOTAL CHARGES INTERNES					0,31	3,13	1,70	4,11	1,71	3,29
TOTAL DES CHARGES	4,69	15,40	3,51	16,33	6,61	67,06	14,28	34,60	16,19	31,10
RÉSULTAT	25,75	84,60	18,02	83,67	3,25	32,94	26,99	65,40	35,89	68,90
Variation du report à nouveau	17,35	57,00	7,94	36,87	(6,82)	(69,18)	(3,01)	(7,29)	0,85	1,63
Revenus distribués avant prélèvement fiscal obligatoire	8,40	27,60	10,08	46,81	10,08	102,25	30,00	72,70	35,04	67,28
Revenus distribués après prélèvement fiscal obligatoire	5,07	16,66	6,10	28,33	6,10	61,88	25,62	62,08	35,02	67,24

* Ce poste comprend les frais suivants nets de leurs transferts de charges : les honoraires du Commissaire aux Comptes, les honoraires de commercialisation et d'expertise du patrimoine, les frais de publication, les frais d'assemblées et de Conseils de Surveillance, les frais bancaires, les frais d'actes, la cotisation AMF, les pertes sur créances irrécouvrables, les commissions de souscription ainsi que les charges financières et exceptionnelles.

** Dotation de l'exercice diminuée des reprises.

Emploi des fonds (en euros)

	Total au 31/12/2015*	Durant l'année 2016	Total au 31/12/2016
Fonds collectés	91 347 000,00		91 347 000,00
Cessions d'immeubles			
Plus et moins-values sur cessions			
Prélèvements sur primes d'émission et de fusion	(9 692 159,47)		(9 692 159,47)
Achats d'immeubles	(80 408 669,44)	(592,98)	(80 409 262,42)
Frais d'acquisition des immobilisations	(1 243 440,93)	896,43	(1 242 544,50)
SOMMES RESTANT À INVESTIR	2 730,16	303,45	3 033,61

* Depuis l'origine de la société.

Déclaration fiscale

Personnes physiques

Les SCPI sont dotées de la transparence fiscale. Leurs associés déclarent, en conséquence, leur quote-part des revenus encaissés par la SCPI au cours de l'exercice et non les revenus qu'ils perçoivent directement de celle-ci.

Les revenus de la SCPI Multihabitation 6 sont constitués :

- des revenus fonciers qui, provenant de la location des immeubles, sont imposables après imputation des charges déductibles.
- des revenus financiers générés par le placement de la trésorerie disponible. Ces revenus sont soit soumis sur option au prélèvement fiscal obligatoire, soit directement déclarés par l'associé.

Par ailleurs, les déficits résultant des dépenses déductibles, autres que les intérêts d'emprunts, sont déductibles du revenu global dans la limite annuelle de 10 700 euros.

Les revenus à déclarer ont été déterminés comme suit pour l'exercice 2016 :

Revenu Foncier	(euros)	Revenu Financier	(euros)
Revenu brut	3 146 374	Revenu	3 654
Autres charges déductibles	796 697	Soit par part pleine jouissance	0,06
Revenu net	2 349 677	Soit par part pleine jouissance après prélèvement fiscal obligatoire	0,05
Soit par part pleine jouissance	38,58		

Personnes morales

	(euros)		(euros)
Bénéfice net comptable au titre des BIC *	2 185 347,51	Bénéfice net comptable au titre de l'IS *	2 185 347,51
Réintégration		Réintégration	
Déduction (Plus-values nettes à long terme)		Déduction	
Résultat fiscal	2 185 347,51	Résultat fiscal	2 185 347,51

* Plus ou moins values comptables comprises.

* Plus ou moins values comptables comprises.

Informations sur les délais de paiement (en euros)

En application de l'article D.441-4 du Code de commerce, nous vous présentons dans le tableau suivant la décomposition, à la date de clôture au 31/12/2016, des soldes des dettes fournisseurs par date d'échéance, ainsi qu'un rappel du tableau à fin d'année précédente à titre de comparaison.

	Dettes échues à la clôture	Échéances (J = date de clôture)					Hors échéances	Total dettes fournisseurs
		à J+15	entre J+16 et J+30	entre J+31 et J+45	entre J+46 et J+60	au-delà de J+60		
Échéances au 31/12/2016								
Fournisseurs	115 046,42						115 046,42*	
Fournisseurs d'immobilisations						158 204,50	158 204,50**	
TOTAL À PAYER	115 046,42					158 204,50	273 250,92	
Échéances au 31/12/2015								
Fournisseurs	93 281,24						93 281,24*	
Fournisseurs d'immobilisations						1 645 497,54	1 645 497,54**	
TOTAL À PAYER	93 281,24					1 645 497,54	1 738 778,78	

* Les comptes de dettes fournisseurs incluent des soldes débiteurs pour certains fournisseurs.

** Les comptes de dettes fournisseurs d'immobilisations incluent des montants relatifs à des achats de VEFA pour lesquelles les règlements s'effectuent en fonction d'appels de fonds dont les dates de règlement sont contractuelles.



RAPPORT DU CONSEIL DE SURVEILLANCE



Mesdames, Messieurs,

Nous avons l'honneur de vous présenter, conformément aux textes en vigueur, notre rapport relatif à l'exercice clos le 31 décembre 2016.

Pour accomplir notre mission, nous avons bénéficié du concours de la société de gestion, qui nous a régulièrement communiqué toutes les informations pouvant nous être nécessaires, et du commissaire aux comptes, qui a répondu à toutes nos questions.

Votre conseil s'est réuni à deux reprises au cours de l'exercice afin d'examiner les comptes de la période écoulée ainsi que le marché des parts et la situation du patrimoine et a reçu sur ces points toutes les explications permettant d'analyser et de comprendre leur évolution.

Nous sommes donc en mesure de faire les observations et commentaires qui suivent.

Évolution du patrimoine et gestion locative

La SCPI Multihabitation 6 a pris livraison de l'actif de Chaville en mars 2016, elle entre donc dans sa phase de pleine exploitation. Au 31 décembre 2016, sur les 301 lots détenus par la SCPI, il restait 9 lots à louer dont 1 réservé et 8 lots étaient sous congés.

Nous vous précisons que les taux d'occupation physique et financier s'élèvent respectivement à 93,60 % et 94,60 %.

En ce qui concerne les contentieux locatifs, la société de gestion nous a précisé qu'au 31 décembre 2016, 13 dossiers pour impayés étaient ouverts, dont 3 concernant des locataires partis, pour une créance totale de 57 863,66 euros. Ce poste est suivi attentivement par les membres du Conseil de surveillance.

Enfin, la valeur vénale du patrimoine, résultant des expertises réalisées dont nous avons pris connaissance s'établit à 80 230 000,00 euros hors droits, soit une augmentation de 0,58 % par rapport à l'exercice 2015.

Capital et marché des parts

Pour mémoire, nous vous rappelons que le capital social de votre SCPI est demeuré inchangé et qu'il s'élève à 76 122 500,00 euros divisé en 60 898 parts sociales réparties entre 1 636 associés.

Au cours de l'exercice 2016, aucune part n'a été demandée ou offerte à la vente. Compte tenu de la perte de l'avantage fiscal liée à la cession des parts, le marché secondaire sera toujours très limité et non représentatif de la valeur de notre société.

Résultat de l'exercice 2016

Notre réunion du 10 mars 2017, à laquelle a été convié le commissaire aux comptes, a été consacrée à l'examen des comptes de l'exercice.

Le résultat de l'exercice social de la SCPI clos le 31 décembre 2016 se solde par un bénéfice de 2 185 347,51 euros, soit 35,89 euros par part en jouissance. La distribution de l'exercice 2016 s'est élevée à 35,04 euros par part, générant ainsi un taux de distribution de 2,34 %, le solde non distribué étant affecté au report à nouveau par précaution.

Nous rappelons que des indemnités de retard d'un montant de 170 000 euros ont été versées par le promoteur de Chaville en raison d'un retard de livraison sur l'exercice 2016.

En ce qui concerne l'exercice 2017, les prévisions présentées par la société de gestion font ressortir un résultat par part de 34,93 euros. La distribution annuelle pourrait avoisiner 36,00 euros par part.

Conventions visées par l'article L. 214-106 du code monétaire et financier

Les conventions visées par l'article L. 214-106 du Code monétaire et financier sont détaillées dans le rapport spécial du commissaire aux comptes. Nous vous invitons à en prendre connaissance.

Projet de résolutions

Le projet de résolutions qui vous est soumis par la société de gestion n'appelle pas, de notre part, d'autres observations que celles figurant ci-dessus. Par conséquent, nous vous invitons à l'approuver dans son ensemble.

Conseil de surveillance

Arrivant au terme de nos mandats, nous tenons à vous remercier de la confiance que vous nous avez témoignée au cours de ces années, ainsi que la société de gestion et le commissaire aux comptes qui ont fait diligence pour faciliter l'accomplissement de notre mission.

Les membres sollicitent le renouvellement de leur mandat afin de continuer à défendre vos intérêts et de maintenir avec la Société de gestion, dans le souci permanent d'indépendance vis-à-vis de cette dernière, le dialogue indispensable à des échanges critiques et constructifs. Au regard de leur engagement et de leur assiduité, nous vous remercions de bien vouloir leur renouveler votre confiance.

Pour le Conseil de surveillance,
Madame Catherine PARY, Président



TEXTE DES RÉOLUTIONS À L'ASSEMBLÉE GÉNÉRALE ORDINAIRE

Première résolution

Rapports de la société de gestion, du conseil de surveillance, du commissaire aux comptes - Approbation des comptes sociaux - Quitus à la société de gestion

L'assemblée générale, après avoir entendu la lecture des rapports de la société de gestion, du conseil de surveillance et du commissaire aux comptes, approuve le rapport de la société de gestion dans toutes ses parties ainsi que les comptes de l'exercice arrêtés au 31 décembre 2016 tels qu'ils sont présentés et qui font ressortir un bénéfice net de 2 185 347,51 euros.

L'assemblée donne quitus à la société La Française Real Estate Managers pour sa gestion et lui renouvelle en tant que de besoin sa confiance aux fins d'exécution de son mandat dans toutes ses dispositions.

Deuxième résolution

Affectation du résultat de l'exercice

L'assemblée générale constate l'existence d'un bénéfice de 2 185 347,51 euros, qui augmenté du report à nouveau, soit 1 056 810,68 euros, correspond à un bénéfice distribuable de 3 242 158,19 euros, somme qu'elle décide de répartir comme suit :

- À titre de distribution une somme de 2 133 865,92 euros (correspondant au montant total des acomptes déjà versés)
- Au report à nouveau une somme de 1 108 292,27 euros.

Troisième résolution

Approbation des valeurs de la société arrêtées au 31 décembre 2016

L'assemblée générale après avoir pris connaissance de l'état annexé au rapport de gestion, approuve cet état dans toutes ses parties ainsi que les valeurs de la société arrêtées au 31 décembre 2016, telles qu'elles lui sont présentées et qui s'établissent comme suit :

- valeur comptable :
81 520 588,30 euros, soit 1 338,64 euros par part,
- valeur de réalisation :
81 510 096,62 euros, soit 1 338,47 euros par part,
- valeur de reconstitution :
96 473 385,14 euros, soit 1 584,18 euros par part.

Quatrième résolution

Approbation du rapport spécial du commissaire aux comptes sur les opérations visées à l'article L.214-106 du Code monétaire et financier

L'assemblée générale après avoir entendu la lecture du rapport spécial du commissaire aux comptes sur les opérations visées à l'article L.214-106 du Code monétaire et financier, prend acte de ce rapport et en approuve le contenu.

Cinquième résolution

Renouvellement du mandat du commissaire aux comptes titulaire

L'assemblée générale, prenant acte de l'expiration, à l'issue de la présente réunion, du mandat de la société DELOITTE & ASSOCIÉS, commissaire aux comptes titulaire, renouvelle son mandat, pour une durée de six ans expirant à l'issue de l'assemblée générale annuelle appelée à statuer sur les comptes de l'exercice clos le 31 décembre 2022.

Sixième résolution

Renouvellement du mandat du commissaire aux comptes suppléant

L'assemblée générale, prenant acte de l'expiration, à l'issue de la présente réunion, du mandat de la société B.E.A.S, commissaire aux comptes suppléant, renouvelle son mandat, pour une durée de six ans expirant à l'issue de l'assemblée générale annuelle appelée à statuer sur les comptes de l'exercice clos le 31 décembre 2022.

Septième résolution

Nomination de sept associés candidats au moins ou neuf associés candidats au plus en qualité de membres du conseil de surveillance

L'assemblée générale, prenant acte que le mandat de l'ensemble des membres du conseil de surveillance suivants, arrive à échéance à l'issue de la présente assemblée, à savoir :

- Monsieur Michel CATTIN,
- Monsieur Paul CHENEL,
- Monsieur Guy GALLIC,
- Madame Alexandra KLAMECKI,
- Monsieur Patrick KONTZ,
- Monsieur Guy LACAZE,
- Madame Catherine PARY,
- Monsieur Georges PUIPIER,
- Madame Danielle SCHEIER.

nomme en qualité de nouveaux membres du conseil de surveillance, pour une durée de trois ans expirant à l'issue de l'assemblée générale de 2020 appelée à statuer sur les comptes de 2019 :

Candidats	Élu / Non élu	Nombre de voix
Personnes physiques :		
Jean-Pierre BARBELIN		
Michel CATTIN		
Paul CHENEL		
Guy GALLIC		
Patrick KONTZ		
Catherine PARY		
Georges PUIPIER		
Guy LACAZE		
Danielle SCHEIER		
Personne morale :		
SCI ORIENT DÉVELOPPEMENT		

Huitième résolution

Pouvoirs en vue des formalités

Tous pouvoirs sont donnés au porteur d'une copie ou d'un extrait du présent procès-verbal en vue d'accomplir les formalités légales de dépôt et de publicité consécutives à l'adoption des résolutions précédentes.



COMPTES ANNUELS

État du patrimoine au 31 décembre 2016 (euros)

	EXERCICE 2016		EXERCICE 2015	
	Valeurs bilantielles	Valeurs estimées	Valeurs bilantielles	Valeurs estimées
PLACEMENTS IMMOBILIERS				
Immobilisations locatives	80 409 262,42	80 230 000,00	80 408 669,44	79 770 000,00
Terrains et constructions	80 409 262,42	80 230 000,00	72 386 798,27	71 770 000,00
Constructions sur sol d'autrui				
Immobilisations corporelles en cours			8 021 871,17	8 000 000,00
Autres immobilisations locatives				
Titres, parts de sociétés à prépondérance immobilière				
Charges à répartir sur plusieurs exercices				
Provisions liées aux placements immobiliers	(168 770,74)		(83 152,46)	
Grosses réparations à répartir sur plusieurs exercices	(168 770,74)		(83 152,46)	
Travaux de remise en état à répartir sur plusieurs exercices				
Autres provisions pour risques et charges				
TOTAL I	80 240 491,68	80 230 000,00	80 325 516,98	79 770 000,00
TITRES, PARTS ET CRÉANCES RATTACHÉES				
Titres, parts et actions détenus par la SCPI				
TOTAL II				
AUTRES ACTIFS ET PASSIFS D'EXPLOITATION				
Actifs immobilisés	47 714,04	47 714,04	39 347,46	39 347,46
Associés capital souscrit non appelé				
Immobilisations incorporelles				
Immobilisations corporelles d'exploitation				
Immobilisations financières	47 714,04	47 714,04	39 347,46	39 347,46
Créances	433 764,81	433 764,81	127 087,08	127 087,08
Locataires et comptes rattachés	92 893,78	92 893,78	86 868,47	86 868,47
Provisions pour dépréciation des créances	(42 069,98)	(42 069,98)	(32 714,02)	(32 714,02)
Créances fiscales et sociales				
Fournisseurs et comptes rattachés				
Autres créances	382 941,01	382 941,01	72 932,63	72 932,63
Provisions pour dépréciation des autres créances				
Valeurs de placement et disponibilités	2 534 990,68	2 534 990,68	3 960 054,69	3 960 054,69
Valeurs mobilières de placement				
Fonds de remboursement				
Autres disponibilités	2 534 990,68	2 534 990,68	3 960 054,69	3 960 054,69
Provisions générales pour risques et charges				
Dettes	(1 736 372,91)	(1 736 372,91)	(2 983 795,93)	(2 983 795,93)
Dettes financières	(272 375,60)	(272 375,60)	(256 096,15)	(256 096,15)
Dettes d'exploitation	(143 015,24)	(143 015,24)	(141 097,39)	(141 097,39)
Dettes diverses	(1 320 982,07)	(1 320 982,07)	(2 586 602,39)	(2 586 602,39)
TOTAL III	1 280 096,62	1 280 096,62	1 142 693,30	1 142 693,30
COMPTES DE RÉGULARISATION ACTIF ET PASSIF				
Charges constatées d'avance				
Charges à répartir sur plusieurs exercices				
Produits constatés d'avance				
TOTAL IV				
CAPITAUX PROPRES COMPTABLES	81 520 588,30		81 468 210,28	
VALEUR ESTIMÉE DU PATRIMOINE*		81 510 096,62		80 912 693,30

* Cette valeur correspond à la valeur de réalisation définie aux articles L214-109 et R214-157 du Code monétaire et financier.

Variation des capitaux propres au 31 décembre 2016 (euros)⁽¹⁾

Capitaux propres comptables Évolution au cours de l'exercice	Situation d'ouverture	Affectation résultat 2015	Autres mouvements	Situation au 31/12/2016
Capital	76 122 500,00			76 122 500,00
Capital souscrit	76 122 500,00			76 122 500,00
Capital en cours de souscription				
Primes d'émission	4 288 899,60		896,43	4 289 796,03
Prime d'émission	15 224 500,00			15 224 500,00
Prime d'émission en cours de souscription				
Prélèvement sur prime d'émission	(10 935 600,40)		896,43	(10 934 703,97)
Écarts sur remboursements de parts				
Prime de fusion				
Prime de fusion				
Prélèvement sur prime de fusion				
Écart de réévaluation				
Écart de réévaluation				
Amortissement prélevé sur écart de réévaluation				
Écart sur dépréciation des immeubles d'actif				
Réserves indisponibles				
Fonds de remboursement prélevé sur le résultat distribuable				
Plus ou moins-values sur cessions d'immeubles				
Réserves				
Fonds de réinvestissement				
Report à nouveau	1 240 016,90	(183 206,22)		1 056 810,68
Résultat de l'exercice	(183 206,22)	183 206,22	51 481,59	51 481,59
Résultat de l'exercice avant acomptes et prélèvement fiscal obligatoire	1 643 733,78	(1 643 733,78)	2 185 347,51	2 185 347,51
Acomptes sur distribution	(1 176 200,03)	1 176 200,03	(2 132 480,28)	(2 132 480,28)
Prélèvement libératoire payé pour compte	(650 739,97)	650 739,97	(1 385,64)	(1 385,64)
TOTAL GÉNÉRAL	81 468 210,28		52 378,02	81 520 588,30

⁽¹⁾ Correspond à la colonne « Valeurs bilantielles » de l'état du patrimoine.

Compte de résultat au 31 décembre 2016 (euros)

CHARGES	31/12/2016	31/12/2015
CHARGES IMMOBILIÈRES	792 124,04	700 258,04
Charges ayant leur contrepartie en produits	333 458,77	287 530,71
Charges d'entretien du patrimoine locatif	23 436,03	12 781,94
Grosses réparations et travaux exceptionnels	9 453,04	5 812,29
Charges immobilières non récupérables	425 776,20	394 133,10
Charges locatives non récupérables	278 951,38	200 195,30
Charges locatives sur locaux vacants	19 354,78	30 087,97
Autres charges immobilières non récupérables	127 470,04	163 849,83
CHARGES D'EXPLOITATION	554 679,13	469 722,71
Diverses charges d'exploitation	434 166,38	358 955,39
Rémunération de la société de gestion	380 589,97	301 565,12
Honoraires	16 486,20	27 719,20
Autres services extérieurs	24 663,91	20 671,07
Impôts, taxes et versements assimilés		
Autres charges	12 426,30	9 000,00
Dotations aux amortissements d'exploitation	(896,43)	4 236,03
Dotations aux provisions d'exploitation	121 409,18	106 531,29
Provisions pour créances douteuses	26 337,86	31 949,14
Provisions pour grosses réparations et travaux de remise en état	95 071,32	74 582,15
Provisions pour risques et charges		
CHARGES FINANCIÈRES		
CHARGES EXCEPTIONNELLES	0,06	183,00
TOTAL DES CHARGES	1 346 803,23	1 170 163,75
RÉSULTAT DE L'EXERCICE (Bénéfice)	2 185 347,51	1 643 733,78
TOTAL GÉNÉRAL	3 532 150,74	2 813 897,53

PRODUITS	31/12/2016	31/12/2015
PRODUITS DE L'ACTIVITÉ IMMOBILIÈRE	3 502 502,87	2 773 602,53
Produits de l'activité immobilière	3 502 502,87	2 773 602,53
Loyers	3 169 044,10	2 486 071,82
Charges facturées	333 458,77	287 530,71
Produits des activités annexes		
Revenus des titres immobilisés		
AUTRES PRODUITS D'EXPLOITATION	25 538,51	13 319,85
Reprises d'amortissements d'exploitation	(896,43)	4 236,03
Reprises de provisions d'exploitation	26 434,94	9 083,82
Provisions pour créances douteuses	16 981,90	3 271,53
Provisions pour grosses réparations et travaux de remise en état	9 453,04	5 812,29
Provisions pour risques et charges		
Transfert de charges d'exploitation		
PRODUITS FINANCIERS	2 539,07	26 970,95
Produits financiers	2 539,07	26 970,95
Reprises de provisions sur charges financières		
PRODUITS EXCEPTIONNELS	1 570,29	4,20
Produits exceptionnels	1 570,29	4,20
Reprises de provisions produits exceptionnels		
TOTAL GÉNÉRAL	3 532 150,74	2 813 897,53



L'annexe ci-dessous fait partie intégrante des comptes annuels établis conformément :

- aux conventions générales comptables, notamment dans le respect des principes de prudence, de continuité de l'exploitation, de permanence des méthodes et d'indépendance des exercices ;
- aux règles spécifiques applicables aux Sociétés Civiles de Placement Immobilier (SCPI) régies par le Code Monétaire et Financier qui a intégré depuis l'ordonnance n° 2000-1223 du 14 décembre 2000 la loi n° 70-1300 du 31 décembre 1970 modifiée et l'arrêté du 26 avril 1995 modifié par l'arrêté du 14 décembre 1999 homologuant le règlement du Comité de la Réglementation Comptable (CRC) n° 99-06 du 23 juin 1999 relatif aux dispositions comptables applicables aux SCPI.

Règles générales d'évaluation

Dérogations

Aux règles générales d'établissement et de présentation des comptes annuels : néant ;

Aux hypothèses de base sur lesquelles sont fondées les comptes annuels : néant ;

A la méthode du coût historique dans la colonne « valeurs bilantielles » de l'état du patrimoine : néant.

Précisions apportées sur les méthodes d'évaluation

● Selon les dispositions qui résultent du règlement du Comité de la Réglementation Comptable n° 99-06 du 23 juin 1999 applicable aux exercices ouverts à compter du 1^{er} janvier 2000, les comptes annuels des SCPI comprennent :

- un bilan et une estimation des différents actifs, le tout regroupé dans l'état du patrimoine complété par un tableau d'analyse de la variation des capitaux propres ;
- un compte de résultat ;
- une annexe.

● Principales règles d'évaluation

Immobilisations locatives

Les immeubles locatifs sont inscrits dans la colonne « valeurs bilantielles » de l'état du patrimoine pour leur coût d'acquisition augmenté, s'il y a lieu, du montant des gros travaux réalisés pour favoriser leur mise en location.

L'immeuble acquis en VEFA*, fait l'objet d'une inscription à l'état du patrimoine en « immobilisations en cours » pour la totalité de l'engagement immobilier. Les versements au titre des appels de fonds se font au fur et à mesure de l'avancement des travaux par un compte de fournisseur d'immobilisations.

* VEFA : Vente en l'État Futur d'Achèvement

Valeur vénale des immeubles locatifs

En vertu des dispositions applicables aux SCPI, la colonne « Valeurs estimées » de l'état du patrimoine présente la valeur vénale des immeubles locatifs ainsi que la valeur nette des autres actifs de la SCPI.

La valeur ainsi obtenue correspond à la valeur de réalisation définie aux articles L.214-109 et R.214-157-1 du Code Monétaire et Financier.

La valeur vénale des immeubles locatifs résulte d'une expertise effectuée par la société Auguste Thouard Expertise en qualité d'expert indépendant. Chaque immeuble doit faire l'objet d'une expertise tous les 5 ans, elle est actualisée par l'expert immobilier chaque année sans visite systématique de l'immeuble.

Les expertises et actualisations sont établies dans le respect des règles stipulées par la charte professionnelle des experts immobiliers conformément à la recommandation commune de l'AMF et du Conseil National de la Comptabilité d'octobre 1995.

L'expert détermine la valeur d'un immeuble locatif en mettant en œuvre deux méthodes :

- la méthode par comparaison directe de la valeur par référence à des transactions récentes comparables ;
- la méthode par capitalisation du revenu brut qui consiste à lui appliquer un taux de capitalisation conduisant à une valeur hors droits et hors frais.

Au 31 décembre 2016, la valeur d'expertise des immeubles s'élève à 80 230 000,00 euros.

Amortissements et prélèvements sur prime d'émission

Les frais d'acquisition sont prélevés sur la prime d'émission.

Les commissions de souscription versées à la société de gestion sont prélevées sur la prime d'émission.

Plan d'entretien des immeubles locatifs

Des provisions pour grosses réparations sont constituées.

La provision est dotée chaque année d'un montant correspondant à 3 % des loyers quittancés.

Au 31 décembre 2016, la provision de cette nature s'établit à 168 770,74 euros.

Valeur des terrains

Le plan comptable préconise, lorsque la valeur du terrain ne peut être distinguée de la construction, de regrouper la comptabilisation de ces deux éléments. C'est la méthode retenue par la Société, qui achète des immeubles existants.

Tableaux chiffrés (en euros)

● Tableau récapitulatif des placements immobiliers

	Exercice 2016		Exercice 2015	
	Valeurs comptables	Valeurs estimées	Valeurs comptables	Valeurs estimées
Terrains et constructions locatives				
Habitations	80 409 262,42	80 230 000,00	72 386 798,27	71 770 000,00
TOTAL	80 409 262,42	80 230 000,00	72 386 798,27	71 770 000,00
Immobilisations en cours				
Habitations	-	-	8 021 871,17	8 000 000,00
TOTAL	-	-	8 021 871,17	8 000 000,00
TOTAL GÉNÉRAL	80 409 262,42	80 230 000,00	80 408 669,44	79 770 000,00

● Variation des immobilisations

	Exercice 2016
Terrains et constructions	
Solde Terrains et Constructions au 31/12/2015	72 386 798,27
Acquisitions	8 022 464,15
MAISONS-ALFORT - 90, avenue de la République	542,81
CHAVILLE - 12, 12 bis & 14, route du pavé des Gardes	8 021 871,17
GEX - 62 et 114, impasse du Ruisseau	50,17
Solde Terrains et Constructions au 31/12/2016	80 409 262,42
Immobilisations en cours	
Solde des immobilisations en cours au 31/12/2015	8 021 871,17
VEFA livrées au cours de l'exercice	(8 021 871,17)
CHAVILLE - 12, 12 bis & 14, route du pavé des Gardes	(8 021 871,17)
Solde des immobilisations en cours au 31/12/2016	
Immobilisations financières	
Solde des dépôts versés au 31/12/2015	39 347,46
Fonds de roulement versés aux syndicats	8 366,58
Fonds de roulements restitués par les syndicats	
Soldes des dépôts versés au 31/12/2016	47 714,04

● Relevé des amortissements

Amortissements	Néant
----------------	-------

● Relevé des charges à étaler

	Montant net 31/12/2015	Augmentation 2016	Compte à compte 2016	Dotation 2016	Montant net au 31/12/2016
Frais d'acquisition des immobilisations		(896,43)		896,43	
TOTAL		(896,43)		896,43	

● Relevé des provisions

	Montant au 31/12/2015	Dotation 2016	Provisions utilisées ou reprises	Montant au 31/12/2016
Pour grosses réparations	83 152,46	95 071,32	9 453,04	168 770,74
Pour créances douteuses	32 714,02	26 337,86	16 981,90	42 069,98
TOTAL	115 866,48	121 409,18	26 434,94	210 840,72

● Affectation du résultat de l'exercice précédent

Résultat 2015	1 643 733,78
Report à nouveau 2015	1 240 016,90
TOTAL DISTRIBUABLE	2 883 750,68
Distribution 2015	1 826 940,00
Reconstitution du report à nouveau *	
REPORT À NOUVEAU APRÈS AFFECTATION DU RÉSULTAT	1 056 810,68

* Prélèvements sur la prime d'émission, pour chaque part nouvelle souscrite, du montant permettant le maintien du report à nouveau existant au 1^{er} janvier de l'exercice.

● Charges à payer et produits à recevoir

Charges à payer

Fournisseurs factures non parvenues	26 672,20
Locataires et comptes rattachés	431,46
Autres dettes d'exploitation	71 359,61
TOTAL	98 463,27

Produits à recevoir

Locataires factures à établir	122,10
Autres créances d'exploitation	374 007,29
Intérêts courus à recevoir	340,26
TOTAL	374 469,65

● Détail des créances locataires

Locataires	33 255,91
Locataires : factures à établir	122,10
Locataires : créances douteuses	59 177,89
TOTAL	92 555,90

● Rémunération des membres du conseil de surveillance

TOTAL	9 000,00
--------------	-----------------

● Charges exceptionnelles

Diverses charges exceptionnelles	0,06
TOTAL	0,06

● Produits exceptionnels

Divers produits exceptionnels	0,01
Pénalités obtenues	1 570,28
TOTAL	1 570,29

● Engagements donnés ou reçus

Cautions

Cautions bancaires reçues des locataires	Néant
Cautions bancaires reçues des fournisseurs	Néant

● Promesses d'achat et de vente d'actifs immobiliers

Promesses d'acquisition	Néant
Promesses de vente	Néant
Opérations de valorisation	Néant




TABLEAU DE COMPOSITION DU PATRIMOINE

Pour la classification des immeubles, il est tenu compte de leur affectation principale.

La valeur estimée du patrimoine ne figure pas par immeuble dans le tableau de composition du patrimoine en raison des arbitrages en cours ou à venir mais elle est présentée, par typologie d'actifs, dans le tableau récapitulatif de répartition du patrimoine en valeur vénale. Toutefois, l'inventaire détaillé des placements immobiliers, comportant cette information, est tenu à la disposition des associés qui en feraient la demande dans les conditions et conformément à l'article R.214-150 du Code monétaire et financier.

Nature	Date d'acquisition ou d'apport	Quote-Part (%)	Surface (m ²)	Valeur d'acquisition ou d'apport (I) (euros)	Travaux et aménagements (II) (euros)	Valeur comptable 2016 (I+II) (euros)	Valeur comptable 2015 (euros)
Habitations							
01170 GEX 62 & 114, impasse du Ruisseau	07/06/13	100,00 %	1 900,22	7 137 336,51		7 137 336,51	7 137 286,34
06200 NICE 19, impasse de la Gaité	05/02/13	100,00 %	659,55	2 863 512,00		2 863 512,00	2 863 512,00
33000 BORDEAUX 25, cours Edouard Vaillant	26/12/12	100,00 %	753,00	2 395 453,33		2 395 453,33	2 395 453,33
35000 RENNES 88, rue de Lorient	25/10/12	100,00 %	1 203,45	3 690 700,27		3 690 700,27	3 690 700,27
69330 MEYZIEU 11, rue du Commerce	27/09/12	100,00 %	1 369,00	4 470 000,00		4 470 000,00	4 470 000,00
77600 BUSSY-ST-GEORGES 1/11/13, rocade de la Croix	20/06/13	100,00 %	1 770,40	6 834 293,00		6 834 293,00	6 834 293,00
78140 VELIZY-VILLACOUBLAY 12, esplanade du Traité de Rome	26/09/12	100,00 %	262,50	1 179 815,00		1 179 815,00	1 179 815,00
78800 HOUILLES 1, passage des Confidences	19/06/12	100,00 %	1 635,20	7 917 488,50		7 917 488,50	7 917 488,50
92170 VANVES 8, rue Aristide Briand	25/04/13	100,00 %	473,10	3 142 000,00		3 142 000,00	3 142 000,00
92310 SÈVRES 72/78, Grande Rue	24/10/12	100,00 %	950,20	6 355 575,00		6 355 575,00	6 355 575,00
92370 CHAVILLE 12,12 bis & 14, route du pavé des Gardes	29/03/13	100,00 %	1 408,40	8 021 871,17		8 021 871,17	8 021 871,17
92400 COURBEVOIE 16, rue bis ter et quater de Bezons	04/12/12	100,00 %	904,00	6 261 612,00		6 261 612,00	6 261 612,00
94110 ARCUEIL 9, avenue Jeanne d'Arc	28/05/13	100,00 %	634,50	3 269 679,63		3 269 679,63	3 269 679,63
94170 LE PERREUX-SUR-MARNE 27, rue Victor Recourat	25/01/13	100,00 %	662,29	3 104 915,00		3 104 915,00	3 104 915,00
94170 LE PERREUX-SUR-MARNE 8, rue de l' Orangerie	28/11/12	100,00 %	899,33	4 541 632,25		4 541 632,25	4 541 632,25
94170 LE PERREUX-SUR-MARNE 38, avenue Lamartine	28/11/12	100,00 %	216,82	1 107 817,95		1 107 817,95	1 107 817,95
94700 MAISONS-ALFORT 90, avenue de la République	26/06/12	100,00 %	1 487,60	8 115 560,81		8 115 560,81	8 115 018,00
TOTAL HABITATIONS			17 189,56	80 409 262,42		80 409 262,42	80 408 669,44
TOTAL GÉNÉRAL			17 189,56	80 409 262,42		80 409 262,42	80 408 669,44



RAPPORT DU COMMISSAIRE AUX COMPTES SUR LES COMPTES ANNUELS

Exercice clos le 31 décembre 2016

Aux associés,

En exécution de la mission qui nous a été confiée par votre assemblée générale, nous vous présentons notre rapport relatif à l'exercice clos le 31 décembre 2016, sur :

- le contrôle des comptes annuels de la Société Civile de Placement Immobilier Multihabitation 6, tels qu'ils sont joints au présent rapport ;
- la justification de nos appréciations ;
- les vérifications et informations spécifiques prévues par la loi.

Les comptes annuels ont été arrêtés par la société de gestion de la Société Civile de Placement Immobilier. Les valeurs vénales des immeubles, titres, parts et actions détenus, présentées dans ces comptes, ont été déterminées par la société de gestion, sur la base de l'évaluation des immeubles réalisée par la société Auguste Thouard Expertise, expert indépendant nommé par votre assemblée générale du 16 juin 2015. Il nous appartient, sur la base de notre audit, d'exprimer une opinion sur ces comptes.

Opinion sur les comptes annuels

Nous avons effectué notre audit selon les normes d'exercice professionnel applicables en France ; ces normes requièrent la mise en œuvre de diligences permettant d'obtenir l'assurance raisonnable que les comptes annuels ne comportent pas d'anomalies significatives. Un audit consiste à vérifier, par sondages ou au moyen d'autres méthodes de sélection, les éléments justifiant des montants et informations figurant dans les comptes annuels. Il consiste également à apprécier les principes comptables suivis et les estimations significatives retenues pour l'arrêté des comptes en coûts historiques et à apprécier la présentation d'ensemble des comptes. Nos travaux sur les informations relatives à la valeur vénale des immeubles, titres, parts et actions détenus, déterminée par la société de gestion, ont consisté à vérifier la cohérence de la valeur des immeubles avec le rapport de l'expert indépendant. Nous estimons que l'intervention de l'expert indépendant et nos contrôles fournissent une base raisonnable à l'opinion exprimée ci-après.

Nous certifions que les comptes annuels sont, au regard des règles et principes comptables français, réguliers et sincères et donnent une image fidèle du résultat des opérations de l'exercice écoulé ainsi que de la situation financière et du patrimoine de la société à la fin de cet exercice.

Justification des appréciations

En application des dispositions de l'article L. 823-9 du Code de commerce relatives à la justification de nos appréciations, nous portons à votre connaissance les éléments suivants :

- les appréciations auxquelles nous avons procédé ont porté sur le respect des principes et méthodes comptables applicables aux sociétés civiles de placement immobilier, tels qu'ils sont définis par le règlement du Comité de la Réglementation Comptable n° 99-06 du 23 juin 1999.

Les appréciations ainsi portées s'inscrivent dans le cadre de notre démarche d'audit des comptes annuels, pris dans leur ensemble, et ont donc contribué à la formation de notre opinion exprimée dans la première partie de ce rapport.

Vérifications et informations spécifiques

Nous avons également procédé, conformément aux normes d'exercice professionnel applicables en France, aux vérifications spécifiques prévues par la loi.

Nous n'avons pas d'observation à formuler sur la sincérité et la concordance avec les comptes annuels des informations données dans le rapport de gestion établi par la société de gestion et dans les documents adressés aux associés sur la situation financière et les comptes annuels.

Neuilly-sur-Seine, le 15 mai 2017

Le Commissaire aux Comptes
Deloitte & Associés
Jean-Pierre VERCAMER

RAPPORT SPÉCIAL DU COMMISSAIRE AUX COMPTES SUR LES CONVENTIONS RÉGLEMENTÉES

Assemblée générale relative à l'approbation des comptes de l'exercice clos le 31 décembre 2016

Aux associés,

En notre qualité de commissaire aux comptes de votre société et en application de l'article L. 214-106 du Code monétaire et financier, nous vous présentons notre rapport sur les conventions réglementées.

Il nous appartient de vous communiquer, sur la base des informations qui nous ont été données, les caractéristiques et les modalités essentielles des conventions dont nous avons été avisé ou que nous aurions découvertes à l'occasion de notre mission, sans avoir à nous prononcer sur leur utilité et leur bien-fondé ni à rechercher l'existence d'autres conventions. Il vous appartient d'apprécier l'intérêt qui s'attachait à la conclusion de ces conventions en vue de leur approbation.

Par ailleurs, il nous appartient, le cas échéant, de vous communiquer certaines informations relatives à l'exécution, au cours de l'exercice écoulé, des conventions déjà approuvées par l'assemblée générale.

Nous avons mis en œuvre les diligences que nous avons estimé nécessaires au regard de la doctrine professionnelle de la Compagnie nationale des commissaires aux comptes relative à cette mission. Ces diligences ont consisté à vérifier la concordance des informations qui nous ont été données avec les documents de base dont elles sont issues.

Conventions soumises à l'approbation de l'assemblée générale

Nous vous informons qu'il ne nous a été donné avis d'aucune convention intervenue au cours de l'exercice écoulé à soumettre à l'approbation de l'assemblée générale en application des dispositions de l'article L. 214-106 du code monétaire et financier.

Conventions déjà approuvées par l'assemblée générale

Nous avons été informés que l'exécution des conventions suivantes, déjà approuvées par l'assemblée générale au cours d'exercices antérieurs, s'est poursuivie au cours de l'exercice écoulé.

Convention conclue avec la société de gestion LA FRANÇAISE REAL ESTATE MANAGERS :

Conformément aux dispositions de l'article XVII des statuts, la société de gestion LA FRANÇAISE REAL ESTATE MANAGERS est habilitée à recevoir les rémunérations suivantes :

- Un montant de 10 % HT maximum du montant des produits locatifs HT encaissés et des produits financiers nets de la société, à titre de remboursement des frais administratifs ainsi qu'à titre d'honoraires de gestion.

Le montant comptabilisé en charges au titre de l'exercice 2016 s'élève à 380 589,97 euros TTC.

- Un montant de 8,78 % hors taxes du montant, prime d'émission incluse, de chaque souscription à titre d'honoraires pour l'étude et la recherche d'investissements, se répartissant comme suit :

- 5,00 % hors taxes au titre de la recherche des capitaux,
- 3,78 % hors taxes au titre de l'étude et de la recherche des investissements.

Au fur et à mesure des souscriptions, la société de gestion pourra prélever pour ses besoins, les sommes correspondantes sur les fonds sociaux. Les souscripteurs autorisent la société de gestion à prélever ses honoraires lors de la souscription.

Aucun montant n'a été comptabilisé au titre de l'exercice 2016.

- Une commission de cession calculée sur le montant de la transaction immobilière

Elle correspond à un montant de 1,25 % HT maximum du prix de cession (hors taxes, hors droits et hors frais) de l'actif immobilier.

Aucun montant n'a été comptabilisé au titre de l'exercice 2016.

Neuilly-sur-Seine, le 15 mai 2017

Le Commissaire aux Comptes
Deloitte & Associés
Jean-Pierre VERCAMER

A large area of the page is filled with horizontal dotted lines, providing a template for taking notes.



LA FRANÇAISE

La Française Real Estate Managers

128, boulevard Raspail 75006 Paris - Tél. +33 (0)1 53 62 40 60 - Fax +33 (0)1 44 56 11 03
balscpn@lafrancaise-group.com

Une société du Groupe La Française - www.la-francaise.com